



Jamhuri ya Muungano wa Tanzania
Wizara ya Kilimo
Sehemu ya Masoko ya Mazao ya Kilimo

Taarifa ya Wiki ya Mwenendo wa Bei za Mazao

Desemba 27-31, 2021

Ujumbe Mkuu

Kwa wiki hii, wastani wa bei za mazao makuu ya chakula zimeongezeka kiasi ikilinganishwa na viwango vya bei wiki iliyopita.

Bei za mahindi, mchele, viazi mviringo, ulezi na mtama zimeongezeka kwa wastani wa asilimia 8.7, 6.1, 5.3, 0.3 na 0.3 mtawalia. Kwa upande mwingine bei ya uwele na maharage zimepungua kwa asilimia 11.5 na 0.3 mtawalia.

Kahawa safi: Hadi kufikia tarehe 13 Desemba, 2021 kahawa safi iliyouzwa kwa msimu wa mauzo 2021/2022 ni kilo 50,583,600 zenye thamani ya Dola za Marekani million 143.

Kakao: Hadi kufikia tarehe 29 Desemba, 2021 kakao iliyouzwa kwa msimu wa mauzo 2021/2022 ni kilo 6,367,830 zenye thamani ya Shilingi bilioni 30.

Koroshu: Hadi kufikia tarehe 24 Desemba, 2021 koroshu iliyouzwa kwa msimu wa mauzo 2021/22 ni kilo 220,276,691 zenye thamani ya Shilingi bilioni 470.

Mbolea: Hadi kufikia tarehe 23 Desemba, 2021 wastani wa bei za UREA na DAP katika soko la Dunia umepungua kwa asilimia 8.6 na 0.4 mtawalia ikilinganishwa na wastani wa bei kwa wiki iliyopita (kielelezo 1 na kielelezo 2).

Taarifa ya hali ya hewa iliyotolewa na Mamlaka ya Hali ya Hewa inaonesha kuwepo kwa upungufu wa mvua kwa msimu unaoanza Novemba 2021 hadi Aprili 2022 katika mikoa mingi ya Tanzania (Kiambatisho 1). Hali hii inaweza kusababisha kupanda kwa bei za mazao ya chakula.

Jedwali 1: Wastani wa bei za jumla kwa Mikoa (TZS/100 kg gunia)

Wiki iliyopita	Dec 20-24		Wiki hii	Dec 27-31				
	Wiki	Mahindi	Mchele	Maharage	Mtama	Uwele	Ulezi	Viazi mviringo
Wastani wa Nchi	Wiki hii	65,300	179,200	183,900	114,600	110,900	166,500	76,000
	Wiki iliyopita	59,600	168,300	184,500	114,300	123,700	166,000	72,000
	Badiliko	▲8.7%	▲6.1%	▼0.3%	▲0.3%	▼11.5%	▲0.3%	▲5.3%

Jedwali 2: Wastani wa bei za jumla kwa Mikoa (TZS/100 kg gunia)

Mkoa	Wiki	Mahindi	Mchele	Maharage	Mtama	Uwele	Ulezi	Viazi mviringo
Dodoma	Wiki hii	59,700	197,500	198,800	56,600	54,300	140,000	63,600
	Wiki iliyopita	57,400	168,300	213,800	56,800	54,300	140,000	55,400
	Badiliko	▲ 3.9%	▲ 14.8%	▼ 7.5%	▼ 0.4%	▶ 0.0%	▶ 0.0%	▲ 12.9%
Arusha	Wiki hii	65,500	205,000	157,500	59,000	72,500	129,000	72,500
	Wiki iliyopita	64,800	202,500	157,500	59,000	72,500	129,000	72,500
	Badiliko	▲ 1.1%	▲ 1.2%	▶ 0.0%	▶ 0.0%	▶ 0.0%	▶ 0.0%	▶ 0.0%
Dar es Salaam	Wiki hii	64,000	185,000	220,000	65,000	72,500	160,000	78,100
	Wiki iliyopita	64,000	180,000	220,000	65,000	72,500	160,000	62,500
	Badiliko	▶ 0.0%	▲ 2.7%	▶ 0.0%	▶ 0.0%	▶ 0.0%	▶ 0.0%	▲ 20.0%
Lindi	Wiki hii	90,000	177,500	225,000	175,000	180,000	215,000	100,000
	Wiki iliyopita	95,000	175,000	225,000	175,000	240,000	227,500	100,000
	Badiliko	▼ 5.6%	▲ 1.4%	▶ 0.0%	▶ 0.0%	▼ 33.3%	▼ 5.8%	▶ 0.0%
Morogoro	Wiki hii	64,500	177,500	187,500	150,000	150,000	155,000	81,000
	Wiki iliyopita	60,500	172,500	190,000	150,000	150,000	157,500	80,500
	Badiliko	▲ 6.2%	▲ 2.8%	▼ 1.3%	▶ 0.0%	▶ 0.0%	▼ 1.6%	▲ 0.6%
Tanga	Wiki hii	68,300	165,000	177,500	95,000	80,000	170,000	80,000
	Wiki iliyopita	66,700	167,500	177,500	95,000	80,000	170,000	70,000
	Badiliko	▲ 2.3%	▼ 1.5%	▶ 0.0%	▶ 0.0%	▶ 0.0%	▶ 0.0%	▲ 12.5%
Mtwara	Wiki hii	68,000	170,000	185,000	NA	NA	180,000	75,000
	Wiki iliyopita	45,000	170,000	177,500	120,000	NA	180,000	70,000
	Badiliko	▲ 33.8%	▶ 0.0%	▲ 4.1%	▶ 0.0%		▶ 0.0%	▲ 6.7%
Iringa	Wiki hii	57,500	180,000	160,000	110,000	NA	150,000	75,000
	Wiki iliyopita	57,500	177,500	160,000	110,000	NA	150,000	60,000
	Badiliko	▶ 0.0%	▲ 1.4%	▶ 0.0%	▶ 0.0%		▶ 0.0%	▲ 20.0%
Ruvuma	Wiki hii	53,800	180,000	162,500	NA	NA	NA	75,000
	Wiki iliyopita	52,500	180,000	162,500	NA	NA	NA	75,000
	Badiliko	▲ 2.4%	▶ 0.0%	▶ 0.0%				▶ 0.0%

Mkoa	Wiki	Mahindi	Mchele	Maharage	Mtama	Uwele	Ulezi	Viazi mviringo
Mwanza	Wiki hii	78,500	205,000	220,000	185,000	200,000	200,000	100,000
	Wiki iliyopita	74,000	207,500	225,000	185,000	200,000	200,000	90,000
	Badiliko	▲5.7%	▼1.2%	▼2.3%	▶0.0%	▶0.0%	▶0.0%	▲10.0%
Kagera	Wiki hii	70,000	165,000	125,000	100,000	110,000	165,000	64,700
	Wiki iliyopita	70,000	162,500	125,000	100,000	110,000	165,000	57,500
	Badiliko	▶0.0%	▲1.5%	▶0.0%	▶0.0%	▶0.0%	▶0.0%	▲11.1%
Kigoma	Wiki hii	62,500	159,000	135,000	90,000	100,000	150,000	81,300
	Wiki iliyopita	61,500	159,000	110,000	100,000	100,000	180,000	65,000
	Badiliko	▲1.6%	▶0.0%	▲18.5%	▼11.1%	▶0.0%	▼20.0%	▲20.0%
Manyara	Wiki hii	62,500	175,000	159,000	70,000	70,000	150,000	85,000
	Wiki iliyopita	59,000	175,000	159,000	70,000	70,000	150,000	90,000
	Badiliko	▲5.6%	▶0.0%	▶0.0%	▶0.0%	▶0.0%	▶0.0%	▼5.9%
Njombe	Wiki hii	52,500	175,000	175,000	NA	NA	160,000	56,600
	Wiki iliyopita	50,000	175,000	175,000	NA	NA	160,000	45,300
	Badiliko	▲4.8%	▶0.0%	▶0.0%			▶0.0%	▲20.0%
Kilimanjaro	Wiki hii	60,000	180,000	185,000	120,000	120,000	NA	70,000
	Wiki iliyopita	60,000	180,000	185,000	120,000	120,000	NA	70,000
	Badiliko	▶0.0%	▶0.0%	▶0.0%	▶0.0%	▶0.0%		▶0.0%
Katavi	Wiki hii	64,000	150,000	220,000	190,000	NA	190,000	63,100
	Wiki iliyopita	48,000	145,000	220,000	190,000	NA	190,000	57,500
	Badiliko	▲25.0%	▲3.3%	▶0.0%	▶0.0%		▶0.0%	▲8.9%

Zingatia:

- ✓ Bei hizi ni wastani wa bei za jumla katika masoko.
- ✓ Alama (▲▼▶) zinaeleza mabadiliko ya bei: (▲) bei imeongezeka; (▼) bei imepungua; (▶) hakuna mabadiliko ya bei.
- ✓ N/A: bei haikupatikana

Chanzo cha takwimu: Wizara ya Kilimo na Wizara ya Viwanda na Biashara

Jedwali 3: Bei za mchele na mahindi kwa masoko ya Uganda (TZS/Kilo)

	<i>Mchele</i>		<i>Mahindi</i>	
	<i>Bei ya chini</i>	<i>Bei ya juu</i>	<i>Bei ya chini</i>	<i>Bei ya juu</i>
Bei za jumla	1,820.88	1950.95	487.74	520.25
Bei za rejareja	1,950.95	2,276.11	845.41	910.44

Chanzo: <https://farmgainafrica.org/> Tarehe 31 Desemba, 2021

Jedwali 4: Wastani wa Bei (TZS) za mazao ya Horticulture katika masoko mbalimbali kwa wiki ya tarehe 9-15 Desemba, 2021

	Nyanya	Vitunguu	Tikitimaji	Nanasi	Pilipili hoho	Tango
Mkoa	Nyanya (40 Kg Crate)	Vitunguu (100 Kg Sack)	Tikitimaji (Kilo)	Nanasi (Kilo)	Pilipili hoho (50 Kg Sack)	Tango (100 Kg Sack)
Nairobi	46,200	176,000	616	550	33,000	88,000
Mombasa	48,400	154,000	660		44,000	88,000
Zanzibar	40,000	200,000	700	600	32,500	65,000
Dar es salaam	42,500	220,000	325	250	50,000	120,000
Morogoro	55,000	170,000	475	1,000	41,667	70,833
Dodoma	40,000	180,000	300	275	33,333	60,000
Shinyanga	35,000	208,333	800	500	29,167	40,000
Mwanza	30,000	225,000	500	800	18,000	30,000
Arusha	41,000	200,000	515	500	27,500	55,000
Tanga	43,333	170,000	567	533	35,000	66,667
Lindi	45,000	172,917	700	550	37,500	52,500
Mtwara	42,500	166,667	500	400	75,000	90,000
Mbeya	50,000	105,000	615	840	53,000	107,000
Average	42,995	180,609	559	567	39,205	71,769

Chanzo: TAHA, 2021

Jedwali 5: Mauzo ya kahawa kwa msimu wa mwaka 2021/2022 hadi kufikia tarehe 13 Desemba, 2021

Aina ya Kahawa	Mnada		Soko la moja kwa moja		Viwanda vya ndani		Jumla	
	Kilo	USD	Kilo	USD	Kilo	USD	Kilo	USD
Arabika Laini	15,269,311	57,577,564	10,804,230	45,976,523	31,536	114,494.50	26,105,077	103,668,581.07
Arabika Ngumu	-	-	192,865	493,286	-	-	192,865	493,285.82
Robusta	848,920	1,869,678	23,151,562	36,726,395	285,176	408,441.68	24,285,658	39,004,514.60
Jumla	16,118,231	59,447,242	34,148,657	83,196,204	316,712	522,936.18	50,583,600	143,166,381.49

Chanzo: Bodi ya Kahawa Tanzania, 2021

Jedwali 6: Mauzo ya kakao kwa msimu wa 2021/2022 hadi kufikia tarehe 29 Desemba, 2021

Halmashauri			Kiasi kilichouzwa (Kilo)	Wastani wa Bei (Shilingi/Kilo)	Jumla (Shilingi)
Kyela (Kilo)	Busokelo (Kilo)	Rungwe (Kilo)			
4,616,650.00	1,278,240	472,940	6,367,830.00	4,981.79	30,135,229,660.00

Chanzo: Tume ya Maendeleo ya Ushirika, 2021

Jedwali 7: Mauzo ya korosho kwa msimu wa mwaka 2021/22 hadi kufikia tarehe 24 Desemba, 2021.

CHAMA	KIASI KILICHOZWA	BEI YA JUU YA SG	BEI YA CHINI YA SG	BEI YA JUU YA UG	BEI YA CHINI YA UG	THAMANI (Shilingi)
TANECU	54,795,617	2,445	1,670	1,705	1,580	118,684,105,154
MAMCU	67,949,015	2,400	1,805	1,715	1,200	145,918,006,339
LINDI MWAMBAO	19,415,656	2,286	1,700	1,710	1,635	40,156,622,949
RUNALI	43,955,044	2,352	1,815			98,055,721,388
CORECU	13,065,121	2,060	1,900	1,755	1,320	24,747,831,958
TAMCU	21,096,238	2,267	1,811			43,224,648,301
JUMLA YA MAUZO YOTE	220,276,691	2,445	1,700	1,755	1,580	470,786,936,089

Chanzo: Bodi ya Korosho Tanzania, 2021

NB: SG: Standard Grade

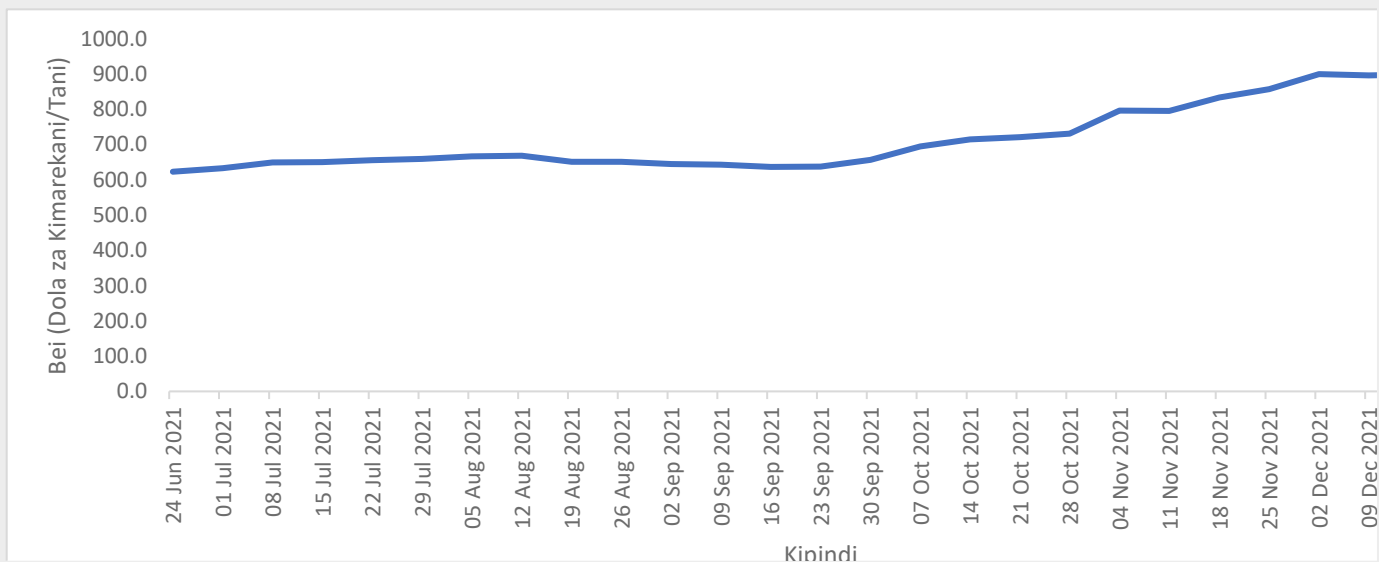
UG: Under Grade

Jedwali 8: Miezi sahihi ya kupanda na kuvuna ili kupata bei nzuri

Zao	Wakati unaofaa kuvuna	Wakati usiofaa kuvuna	Wakati unaofaa kupanda
Vitunguu	Feb- Julai	Julai- Nov	Sept- Des
Nyanya	Jan- Mei	Des - Juni	Sept- Des
Hoho kijani	Feb- Aprili	Juni - Jan	Okt- Nov
Karoti	Okt- Machi	Sep - Apr	Julai- Okt
Matango	Feb- Mei	Mei - Jan	Des- Jan
Viazi mviringo	Machi- Juni	Julai - Jan	Des- Feb
Tikiti maji	Machi- Aprili, Oktoba - Desemba	Mei- Sep, Des- Feb	Jan- Feb, Ago- Sept
Hoho za rangi	Jun- Nov	Mei - Des	Feb- Machi
Tangawizi	Aprili- Julai	Machi - Aug	Des- Feb

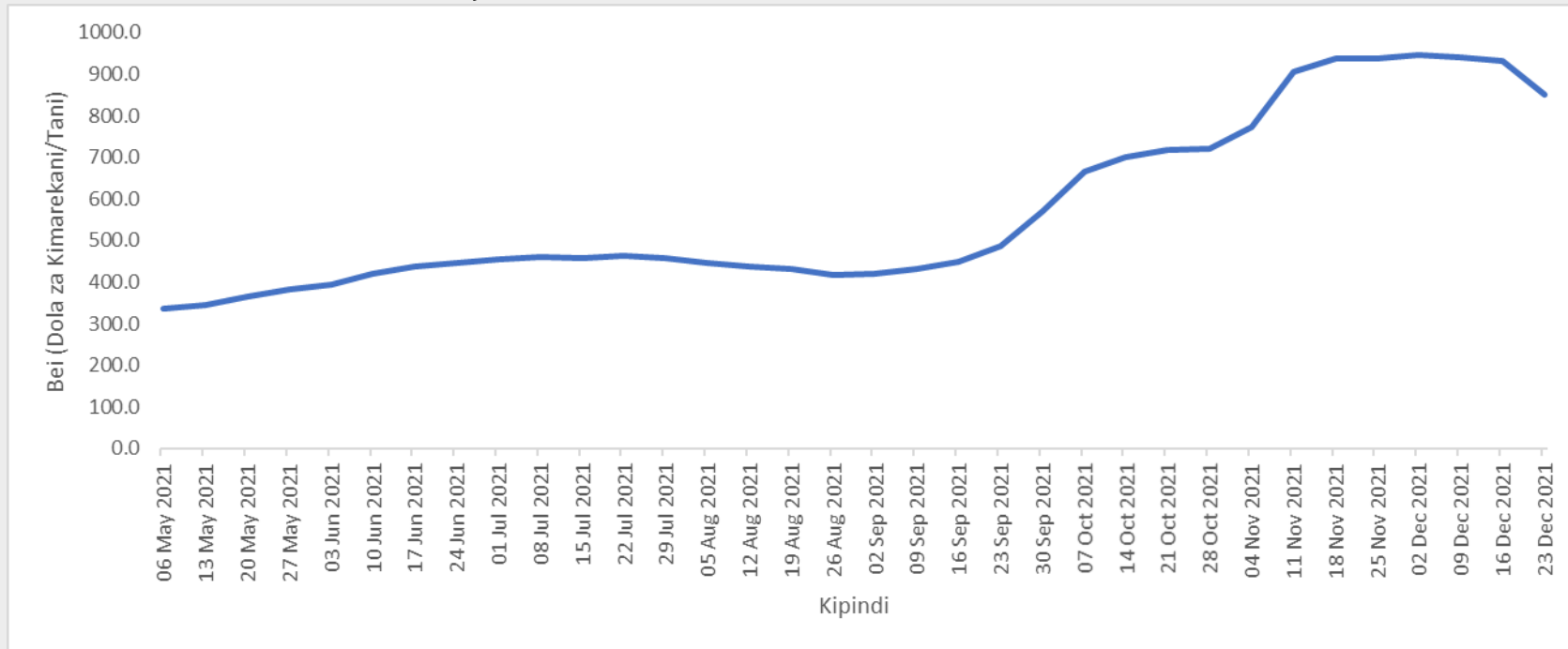
Chanzo: TAHA, 2020

Kielelezo 1: Mwenendo wa Wastani wa bei ya DAP katika soko la dunia hadi kufikia tarehe 23 Desemba, 2021



Chanzo: Mamlaka ya Mbolea Tanzania, 2021

Kielelezo 2: Mwenendo wa Wastani wa bei ya UREA katika soko la dunia hadi kufikia tarehe 23 Desemba, 2021



Chanzo: Mamlaka ya Mbolea Tanzania, 2021

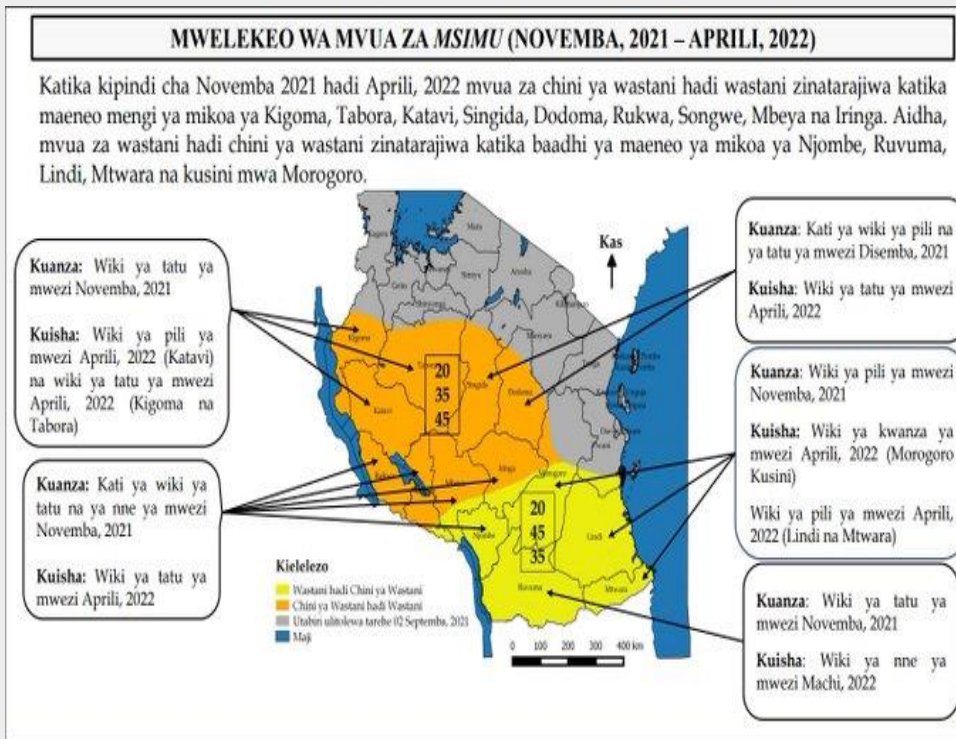
Habari Muhimu

- ✓ Wizara ya Kilimo imeanzisha jukwaa la soko la mtandaoni (M-Kilimo) ili kuwezesha upatikanaji wa masoko kwa wakulima na wafanyabiashara. Tembelea [M-Kilimo - MarketPlace](#)

Kwa maelezo zaidi wasiliana na:

Kaimu Mkurugenzi Msaidizi,
Sehemu ya Masoko ya Mazao,
Wizara ya Kilimo,
S.L.P 2182, DODOMA.
Barua pepe: masoko@kilimo.go.tz
Simu: +255 686 107 673 / +255 713 309 122

Kiambatisho: Mwenendo wa Mvua za Msimu (Novemba 2021- Aprili 2022)



hanzo : Mamlaka ya Hali ya Hewa Tanzania

MAMLAKA YA HALI YA HEWA TANZANIA
 ISO 9001: 2015 Huduma za Hali ya Hewa kwa Usafiri wa Anga

Dondoo muhimu za mvua za Msimu (Novemba, 2021 – Aprili, 2022)

Taarifa hii inatoa uchambuzi wa mwenendo wa mifumo ya hali ya hewa na mwelekeo wa mvua za Msimu kwa maeneo yanayopata msimu mmoja wa mvua kwa mwaka (kanda ya magharibi, kusini mwa nchi, ukanda wa pwani ya kusini pamoja na maeneo yaliyoko kusini mwa mkoa wa Morogoro) katika kipindi cha miezi ya Novemba, 2021 hadi Aprili, 2022. Ushauri na tahadhari umetolewa kwa wadau wa sekta mbalimbali wanaotumia taarifa za hali ya hewa katika utekelezaji wa majukumu yao kama vile kilimo na usalama wa chakula, mifugo na uvuvi, maliasili, wanyamapori na utalii, nishati na maji, usafirishaji (nchi kavu, kwenye maji na angani), mamlaka za miji, afya, sekta binafsi pamoja na menejimenti za maafa. Muhtasari wa mwelekeo wa mvua hizo na athari zake ni kama ifuatavyo:

Mwelekeo wa mvua za Msimu kwa maeneo yanayopata msimu mmoja wa mvua kwa mwaka

- i. Mvua zinarajiwa kuwa za chini ya wastani hadi wastani katika maeneo mengi ya mikoa ya Kigoma, Tabora, Katavi, Singida, Dodoma, Rukwa, Songwe, Mbeya na Iringa. Aidha, mvua za wastani hadi chini ya wastani zinarajiwa katika baadhi ya maeneo ya mikoa ya Njombe, Ruvuma, Lindi, Mtwara na kusini mwa mkoa wa Morogoro.
- ii. Vipindi virefu vya ukavu vinarajiwa kati ya mwezi Novemba, 2021 na Januari, 2022. Hata hivyo, ongezeko kidogo la mvua linatarajiwa mwezi Machi 2022.
- iii. Mvua zinarajiwa kuanza katika wiki ya tatu ya mwezi Novemba, 2021 katika maeneo mengi na kuisha kati ya wiki ya pili na ya tatu ya mwezi Aprili, 2022.

Athari na ushauri

- i. Upungufu mkubwa wa unyevunyevu katika udongo unatarajiwa kujitokeza katika maeneo mengi yanayopata mvua za Msimu na kuathiri ukuaji wa mazao.
- ii. Kina cha maji katika mito, mabwawa na hifadhi ya maji ardhini kinatarajiwa kupungua hususan katika maeneo yanayotarajiwa kupata mvua za chini ya wastani.
- iii. Mlipuko wa magojwa unatarajiwa kujitokeza kutokana na upungufu wa upatikanaji wa maji safi na salama.

[f @tmaservices](#)
 [t @tma_services](#)
 [i @tanzaniameteorological](#)
[www.tanzaniametagency](#)
 [www.meteotz1950.blogspot.com](#)
 TMAonline TV