



Jamhuri ya Muungano wa Tanzania
Wizara ya Kilimo
Sehemu ya Masoko ya Mazao ya Kilimo

Taarifa ya Wiki ya Mwenendo wa Bei za Mazao

01 – 05 Novemba, 2021

Ujumbe Mkuu

Kwa wiki hii, wastani wa bei za mazao makuu ya chakula zimeongezeka kiasi ikilinganishwa na viwango vya bei wiki iliyopita.

Bei za viazi mviringo na ulezi zimeongezeka kwa wastani wa asilimia 1.5 na 1.3 mtawalia, bei za mahindi na mchele zimeongezeka kwa wastani sawa wa asilimia 0.2. Kwa upande mwingine bei za uwele, mtama na maharage zimepungua kwa asilimia 1.5, 0.2 na 0.1 mtawalia.

Kahawa safi: Hadi kufikia tarehe 02 Novemba, 2021 kahawa safi iliyouzwa kwa msimu wa mauzo 2021/2022 ni kilo 35,952,285 zenye thamani ya Dola za Marekani million 91.4.

Kakao: Hadi kufikia tarehe 01 Novemba, 2021 kakao iliyouzwa kwa msimu wa mauzo 2021/2022 ni kilo 4,586,820 zenye thamani ya Shilingi Bilioni 22

Koroshho: Hadi kufikia tarehe 24 Oktoba, 2021 koroshho iliyouzwa kwa msimu wa mauzo 2021/22 ni kilo 41,401,086 zenye thamani ya shilingi bilioni 91.3.

Taarifa ya hali ya hewa iliyotolewa na Mamlaka ya Hali ya Hewa inaonesha kuwepo kwa upungufu wa mvua kwa msimu unaonanza Novemba 2021 hadi Aprili 2022 katika mikoa mingi ya Tanzania (Kiambatisho 1). Hali hii inaweza kusababisha kupanda kwa bei za mazao ya chakula.

Jedwali 1: Wastani wa bei za jumla Kitaifa (TZS/100 kg gunia)

Wiki iliyopita	Oct 25-29		Wiki hii	Nov 01-05				
	Wiki	Mahindi	Mchele	Maharage	Mtama	Uwele	Ulezi	Viazi mviringo
Wastani wa Nchi	Wiki hii	44,100	143,100	159,300	89,400	109,900	151,600	61,700
	Wiki iliyopita	44,000	142,800	159,400	89,600	111,600	149,700	60,800
	Badiliko	▲ 0.2%	▲ 0.2%	▼ 0.1%	▼ 0.2%	▼ 1.5%	▲ 1.3%	▲ 1.5%

Jedwali 2: Wastani wa bei za jumla kwa Mikoa (TZS/100 kg gunia)

Mkoa	Wiki	Mahindi	Mchele	Maharage	Mtama	Uwele	Ulezi	Viazi mviringo
Dodoma	Wiki hii	43,000	144,500	192,500	49,100	46,300	127,100	53,000
	Wiki iliyopita	42,300	139,000	185,000	49,500	45,000	124,300	52,500
	Badiliko	▲ 1.6%	▲ 3.8%	▲ 3.9%	▼ 0.8%	▲ 2.8%	▲ 2.2%	▲ 0.9%
Arusha	Wiki hii	49,500	170,000	155,000	67,500	67,500	132,500	52,500
	Wiki iliyopita	49,500	170,000	155,000	67,500	67,500	132,500	52,500
	Badiliko	▶ 0.0%	▶ 0.0%	▶ 0.0%	▶ 0.0%	▶ 0.0%	▶ 0.0%	▶ 0.0%
Dar es Salaam	Wiki hii	48,000	175,000	215,000	85,000	90,000	165,000	65,000
	Wiki iliyopita	48,000	175,000	215,000	85,000	90,000	165,000	65,000
	Badiliko	▶ 0.0%	▶ 0.0%	▶ 0.0%	▶ 0.0%	▶ 0.0%	▶ 0.0%	▶ 0.0%
Morogoro	Wiki hii	47,300	175,000	180,000	120,000	120,000	180,000	79,000
	Wiki iliyopita	47,300	175,000	180,000	120,000	120,000	180,000	79,000
	Badiliko	▶ 0.0%	▶ 0.0%	▶ 0.0%	▶ 0.0%	▶ 0.0%	▶ 0.0%	▶ 0.0%
Tanga	Wiki hii	50,900	150,000	175,000	85,000	100,000	170,000	50,000
	Wiki iliyopita	49,800	147,500	172,500	85,000	100,000	170,000	50,000
	Badiliko	▲ 2.2%	▲ 1.7%	▲ 1.4%	▶ 0.0%	▶ 0.0%	▶ 0.0%	▶ 0.0%
Mtwara	Wiki hii	42,500	160,000	167,500	60,000	NA	180,000	52,500
	Wiki iliyopita	42,500	160,000	167,500	60,000	NA	180,000	52,500
	Badiliko	▶ 0.0%	▶ 0.0%	▶ 0.0%	▶ 0.0%		▶ 0.0%	▶ 0.0%
Iringa	Wiki hii	33,300	160,000	155,000	90,000	NA	150,000	45,000
	Wiki iliyopita	33,500	160,000	160,000	90,000	NA	150,000	45,000
	Badiliko	▼ 0.6%	▶ 0.0%	▼ 3.2%	▶ 0.0%		▶ 0.0%	▶ 0.0%
Ruvuma	Wiki hii	28,500	175,000	145,000	NA	NA	NA	74,000
	Wiki iliyopita	28,500	175,000	145,000	NA	NA	NA	74,000
	Badiliko	▶ 0.0%	▶ 0.0%	▶ 0.0%				▶ 0.0%

Mkoa	Wiki	Mahindi	Mchele	Maharage	Mtama	Uwele	Ulezi	Viazi mviringo
Tabora	Wiki hii	41,500	102,500	170,000	145,000	NA	175,000	65,000
	Wiki iliyopita	41,500	102,500	170,000	145,000	NA	175,000	58,800
	Badiliko	▶ 0.0%	▶ 0.0%	▶ 0.0%	▶ 0.0%		▶ 0.0%	▲ 9.5%
Rukwa	Wiki hii	33,000	110,000	162,500	NA	NA	152,500	72,500
	Wiki iliyopita	32,800	112,500	161,300	NA	NA	138,800	66,300
	Badiliko	▲ 0.6%	▼ 2.3%	▲ 0.7%			▲ 9.0%	▲ 8.6%
Kigoma	Wiki hii	47,200	125,000	137,500	90,000	80,000	165,000	71,300
	Wiki iliyopita	47,200	125,000	145,000	90,000	100,000	150,000	67,500
	Badiliko	▶ 0.0%	▶ 0.0%	▼ 5.5%	▶ 0.0%	▼ 25.0%	▲ 9.1%	▲ 5.3%
Shinyanga	Wiki hii	44,000	125,000	175,000	125,000	125,000	135,000	85,000
	Wiki iliyopita	44,000	125,000	175,000	125,000	125,000	135,000	83,800
	Badiliko	▶ 0.0%	▶ 0.0%	▶ 0.0%	▶ 0.0%	▶ 0.0%	▶ 0.0%	▲ 1.4%
Mwanza	Wiki hii	64,000	180,000	180,000	190,000	190,000	200,000	85,000
	Wiki iliyopita	64,000	180,000	180,000	190,000	190,000	200,000	85,000
	Badiliko	▶ 0.0%	▶ 0.0%	▶ 0.0%	▶ 0.0%	▶ 0.0%	▶ 0.0%	▶ 0.0%
Kagera	Wiki hii	63,000	149,000	131,300	102,500	110,000	170,000	57,500
	Wiki iliyopita	63,500	148,000	132,500	105,000	110,000	170,000	60,000
	Badiliko	▼ 0.8%	▲ 0.7%	▼ 0.9%	▼ 2.4%	▶ 0.0%	▶ 0.0%	▼ 4.3%
Mara	Wiki hii	62,500	105,000	195,000	62,500	190,000	190,000	92,500
	Wiki iliyopita	62,500	105,000	195,000	62,500	190,000	190,000	92,500
	Badiliko	▶ 0.0%	▶ 0.0%	▶ 0.0%	▶ 0.0%	▶ 0.0%	▶ 0.0%	▶ 0.0%
Manyara	Wiki hii	55,000	155,000	156,000	70,000	90,000	125,000	68,800
	Wiki iliyopita	55,000	155,000	156,000	70,000	90,000	125,000	67,500
	Badiliko	▶ 0.0%	▶ 0.0%	▶ 0.0%	▶ 0.0%	▶ 0.0%	▶ 0.0%	▲ 1.9%
Njombe	Wiki hii	40,000	215,000	175,000	NA	NA	160,000	42,800
	Wiki iliyopita	40,000	215,000	175,000	NA	NA	160,000	42,800
	Badiliko	▶ 0.0%	▶ 0.0%	▶ 0.0%			▶ 0.0%	▶ 0.0%

Zingatia:

- ✓ Bei hizi ni za wastani kwa masoko ya jumla.
- ✓ Alama (▲▼▶) zinaelezea mabadiliko ya bei: (▲) bei imeongezeka; (▼) bei imepungua; (▶) hakuna mabadiliko au mabadiliko ni chini ya asilimia moja.
- ✓ N/A bei haikupatikana

Chanzo cha takwimu: Wizara ya Kilimo na Wizara ya Viwanda na Biashara

Jedwali 3: Bei za mchele na mahindi kwa masoko ya Uganda (TZS/Kilo)

	Mchele		Mahindi	
	Bei ya chini	Bei ya juu	Bei ya chini	Bei ya juu
Bei za jumla	1,815	1,944	486	518
Bei za rejareja	1,944	2,268	843	907

Chanzo: <https://farmgainafrica.org/> Tarehe 05 Novemba, 2021

Jedwali 4: Mauzo ya kahawa kwa msimu wa mwaka 2021/2022 hadi kufikia tarehe 02 Novemba, 2021

Aina ya Kahawa	Mnada		Soko la moja kwa moja		Viwanda vya ndani		Jumla	
	Kilo	USD	Kilo	USD	Kilo	USD	Kilo	USD
Arabika Laini	10,606,654	38,606,820	5,283,931	21,053,114			15,890,585	59,659,934
Arabika Ngumu	12,640	32,624	169,860	425,727			182,500	458,351
Robusta	836,280	1,837,054	18,757,744	28,992,725	285,176	408,442	19,879,200	31,238,221
Jumla	11, 455,574	40,476,498	24,211,535	50,471,567	285,176	408,442	35,952,285	91,356,506

Chanzo: Bodi ya Kahawa Tanzania, 2021

Jedwali 5: Mauzo ya kakao kwa msimu wa 2021/2022 hadi kufikia tarehe 01 Novemba, 2021

Halmashauri			Kiasi kilichouzwa (Kilo)	Wastani wa Bei (Shilingi/Kilo)	Jumla (Shilingi)
Kyela (Kilo)	Busokelo (Kilo)	Rungwe (Kilo)			
3,242,270	992,150	352,400	4,586,820	5,024.11	22,595,790,200

Chanzo: Tume ya Maendeleo ya Ushirika, 2021

Jedwali 6: Mauzo ya korosho kwa msimu wa mwaka 2021/22 hadi kufikia tarehe 24 Oktoba, 2021.

Tarehe Ya Mnada	Chama	Kiasi Kilichopelekwa Sokoni (Kilo)	Kiasi Kilichouzwa (Kilo)	Thamani (Sh.)	Bei Ya Juu (Sh/Kilo)	Bei Ya Chini (Sh/Kilo)
10/8/2021	TANECU	1,486,267.00	1,486,267.00	3,420,523,352.00	2,445	2,231
10/15/2021	MAMCU	5,098,878.00	5,098,878.00	11,542,628,036.00	2,400	2,220
10/15/2021	TANECU	3,124,930.00	3,124,930.00	7,120,118,097.00	2,401	2,320
10/16/2021	LINDI MWAMBAAO	5,012,932.00	5,012,932.00	10,978,586,607.00	2,286	2,100
10/17/2021	RUNALI	2,730,716.00	2,730,716.00	6,150,411,553.00	2,282	2,235
10/20/2021	CORECU	3,007,185.00	3,007,185.00	5,481,706,438.00	1,955	1,600
10/22/2021	MAMCU	7,400,607.00	7,400,607.00	16,470,184,510.00	2,321	2,070
10/22/2021	TANECU	5,990,924.00	5,990,924.00	13,577,069,466.00	2,311	2,255
10/23/2021	LINDI MWAMBAAO	3,242,589.00	3,242,589.00	6,756,999,080.00	2,260	2,020
10/24/2021	RUNALI	4,306,058.00	4,306,058.00	9,776,043,560.00	2,311	2,240
JUMLA YA MAUZO YOTE		41,401,086.00	41,401,086.00	91,274,270,699.00	2,445	1,600

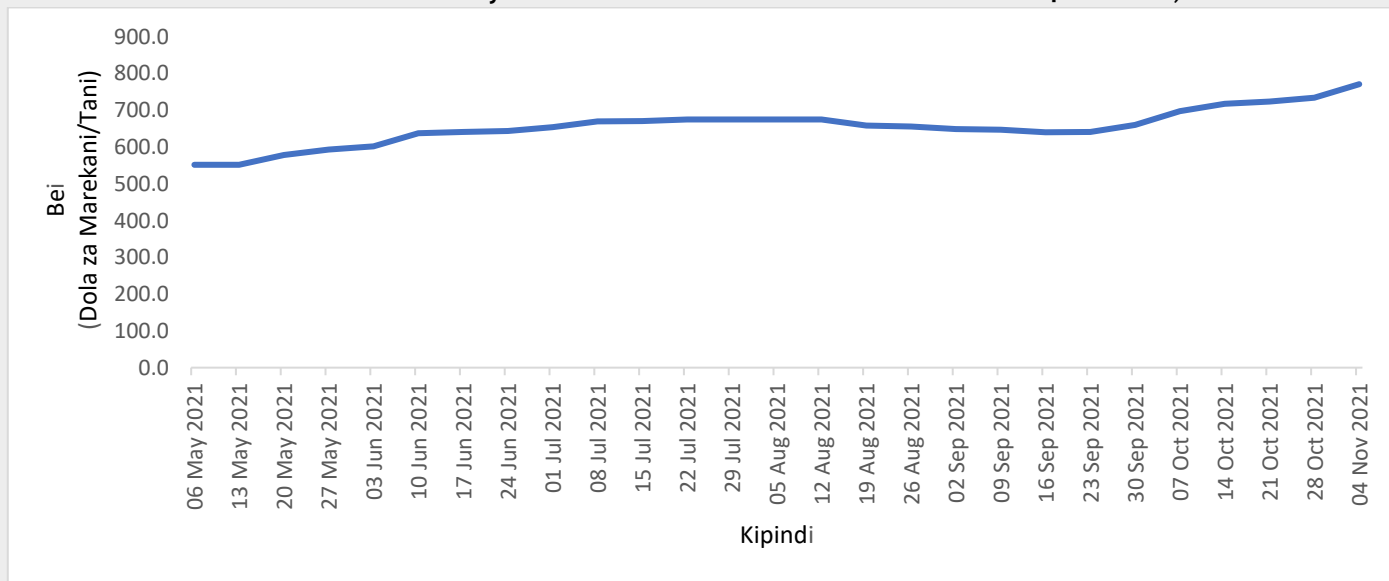
Chanzo: Bodi ya Korosho Tanzania, 2021

Jedwali 7: Miezi sahihi ya kupanda na kuvuna ili kupata bei nzuri

Zao	Wakati unaofaa kuvuna	Wakati usiofaa kuvuna	Wakati unaofaa kupanda
Vitunguu	Feb- Julai	Julai- Nov	Sept- Des
Nyanya	Jan- Mei	Des - Juni	Sept- Des
Hoho kijani	Feb- Aprili	Juni - Jan	Okt- Nov
Karoti	Okt- Machi	Sep - Apr	Julai- Okt
Matango	Feb- Mei	Mei - Jan	Des- Jan
Viazi mviringo	Machi- Juni	Julai - Jan	Des- Feb
Tikiti maji	Machi- Aprili, Oktoba - Desemba	Mei- Sep, Des- Feb	Jan- Feb, Ago- Sept
Hoho za rangi	Jun- Nov	Mei - Des	Feb- Machi
Tangawizi	Aprili- Julai	Machi - Aug	Des- Feb

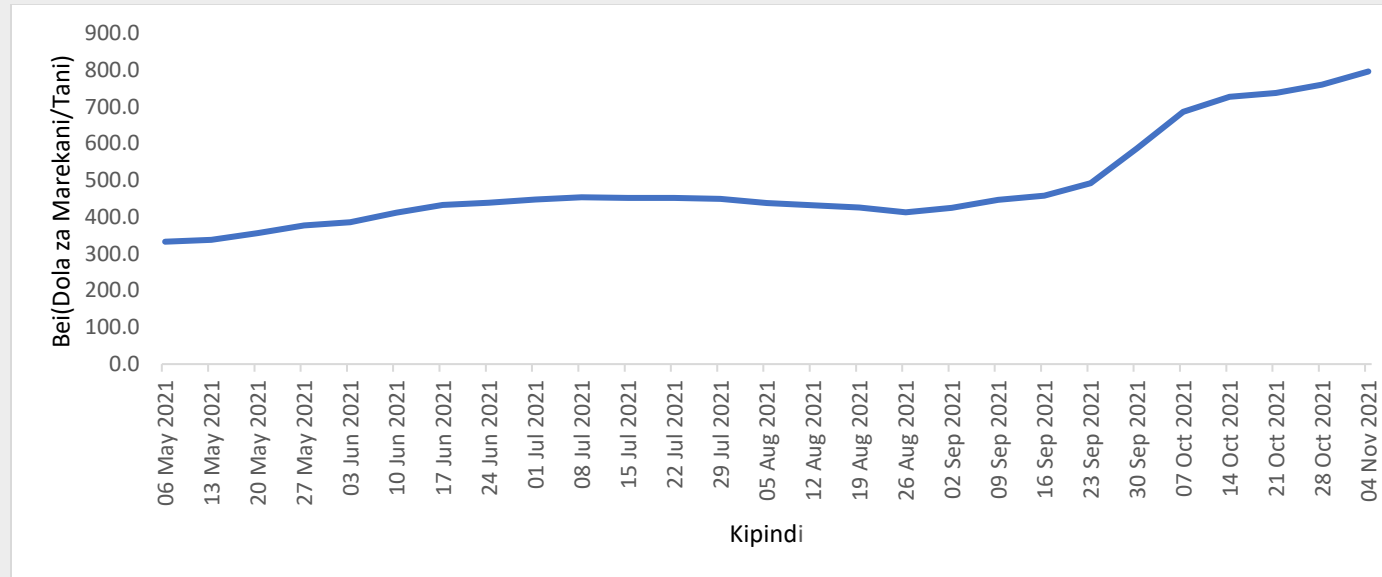
Chanzo: TAHA, 2020

Kielelezo 1: Mwenendo wa Wastani wa Bei ya DAP katika Soko la Dunia hadi kufikia tarehe 04 Novemba, 2021



Chanzo: Mamlaka ya Mbolea Tanzania, 2021

Kielelezo 2: Mwenendo wa Wastani wa Bei ya UREA katika Soko la Dunia hadi kufikia tarehe 04 Novemba, 2021



Chanzo: Mamlaka ya Mbolea Tanzania, 2021

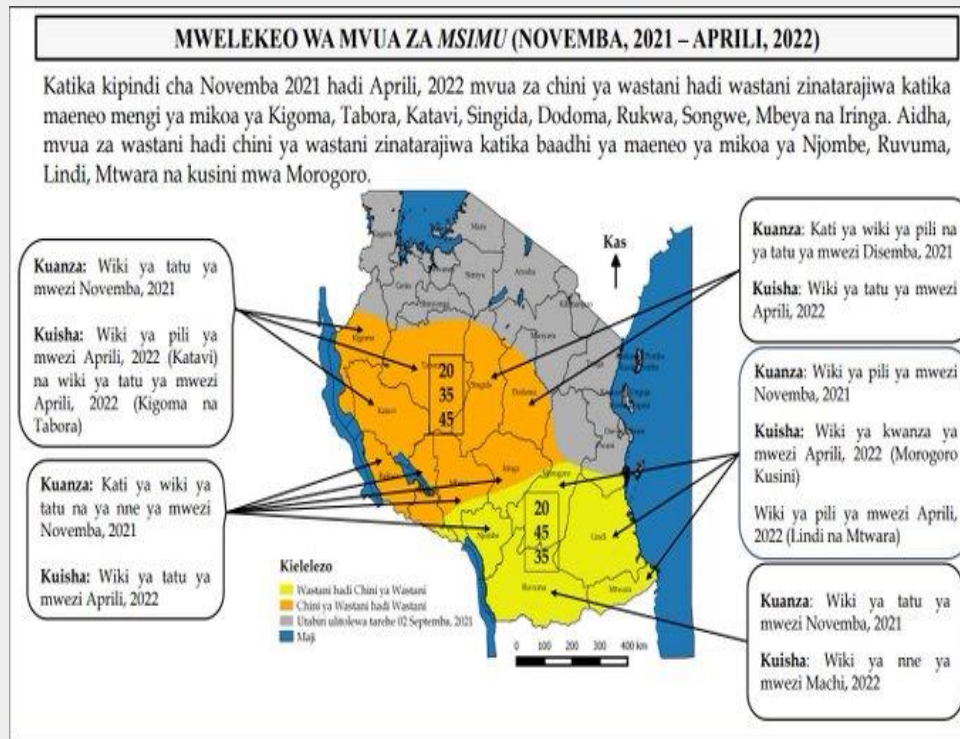
Habari Muhimu

- ✓ Wizara ya Kilimo imeanzisha jukwaa la soko la mtandaoni (M-Kilimo) ili kuwezesha upatikanaji wa masoko kwa wakulima na wafanyabiashara. Tembelea [M-Kilimo - MarketPlace](#)

Kwa maelezo zaidi wasiliana na:

Kaimu Mkurugenzi Msaidizi,
Sehemu ya Masoko ya Mazao,
Wizara ya Kilimo,
S.L.P 2182, DODOMA.
Barua pepe: masoko@kilimo.go.tz
Simu: +255 686 107 673 / +255 713 309 122

Kiambatisho: Mwenendo wa Mvua za Msimu (Novemba 2021- Aprili 2022)



Chanzo : Mamlaka ya Hali ya Hewa Tanzania

Dondoo muhimu za mvua za Msimu (Novemba, 2021 – Aprili, 2022)



Mwelekeo wa mvua za Msimu kwa maeneo yanayopata msimu mmoja wa mvua kwa mwaka

- Mvua zinatarijiwa kuwa za chini ya wastani hadi wastani katika maeneo mengi ya mikoa ya Kigoma, Tabora, Katavi, Singida, Dodoma, Rukwa, Songwe, Mbeya na Iringa. Aidha, mvua za wastani hadi chini ya wastani zinatarijiwa katika baadhi ya maeneo ya mikoa ya Njombe, Ruvuma, Lindi, Mtwara na kusini mwa mkoa wa Morogoro.
- Vipindi virefu vya ukavu vinatarajiwa kati ya mwezi Novemba, 2021 na Januari, 2022. Hata hivyo, ongezeko kidogo la mvua linatarajiwa mwezi Machi 2022.
- Mvua zinatarijiwa kuanza katika wiki ya tatu ya mwezi Novemba, 2021 katika maeneo mengi na kuisha kati ya wiki ya pili na ya tatu ya mwezi Aprili, 2022.

Athari na ushauri

- Upungufu mkubwa wa unyevunyevu katika udongo unatarajiwa kujitokeza katika maeneo mengi yanayopata mvua za Msimu na kuathiri ukuaji wa mazao.
- Kina cha maji katika mito, mabwawa na hifadhi ya maji ardhini kinatarajiwa kupungua hususan katika maeneo yanayotarajiwa kupata mvua za chini ya wastani.
- Mlipuko wa magojwa unatarajiwa kujitokeza kutokana na upungufu wa upatikanaji wa maji safi na salama.