



Jamhuri ya Muungano wa Tanzania
Wizara ya Kilimo
Sehemu ya Masoko ya Mazao ya Kilimo

Taarifa ya Wiki ya Mwenendo wa Bei za Mazao

Aprili 19 - 22, 2022

Ujumbe Mkuu

Mazao makuu ya chakula: Bei za jumla zimeongezeka na kushuka kwa viwango tofauti ikilinganishwa na viwango vya wastani wa bei wiki iliyopita. Bei za mahindi, mchele na ulezi zimeongezeka kwa asilimia 1.3, 1.0 na 0.2 mtawalia, bei za viazi mviringo na maharage zimeshuka kwa asilimia 2.3 na 0.1 mtawalia wakati bei za mtama na uwele hazijabadilika.

Mboga na matunda (Horticulture): Bei katika masoko mbalimbali nchini zimebadilika kwa viwango tofauti. Bei za tango na vitunguu zimeongezeka kwa asilimia 5 na 1 mtawalia wakati bei za pilipilihoho, tikitimaji, nyanya na nanasi zimepungua kwa asilimia 13, 4, 1 na 1 mtawalia.

Kahawa safi: Hadi kufikia tarehe 30 Machi, 2022 kahawa safi iliyouzwa kwa msimu wa mauzo 2021/2022 ni kilo 63,904,458 zenye thamani ya Dola za Marekani milioni 196.

Kakao: Hadi kufikia tarehe 18 Aprili, 2022 kakao iliyouzwa kwa msimu wa mauzo 2021/2022 ni kilo 7,931,170 zenye thamani ya Shilingi bilioni 37.

Korosho: Hadi kufikia tarehe 27 Machi, 2022 korosho iliyouzwa kwa msimu wa mauzo 2021/2022 ni kilo 231,155,915 zenye thamani ya Shilingi bilioni 489.

Mbolea: Hadi kufikia tarehe 21 Aprili, 2022 wastani wa bei ya UREA katika soko la dunia umeongezeka kwa asilimia 0.2, wastani wa bei ya DAP katika soko la dunia umeshika kwa asilimia 0.5.

Taarifa ya hali ya hewa iliyotolewa na Mamlaka ya Hali ya Hewa inaonesha kuwepo kwa upungufu wa mvua kwa msimu unaoanza Novemba 2021 hadi Aprili 2022 katika mikoa mingi ya Tanzania (Kiambatisho 1). Hali hii inaweza kusababisha kupanda kwa bei za mazao ya chakula.

Jedwali 1: Wastani wa bei za jumla kwa Mikoa (TZS/100 kg gunia)

Wiki iliyopita	Apr 11 - 15, 2022	Wiki hii		Apr 19 - 22, 2022				
	Wiki	Mahindi	Mchele	Maharage	Mtama	Uwele	Ulezi	Viazi mviringo
Wastani wa Nchi	Wiki hii	61,900	188,700	184,600	118,300	117,900	169,300	75,000
	Wiki iliyopita	61,100	186,900	184,700	118,300	117,900	168,900	76,700
	Badiliko		▲ 1.3%	▲ 1.0%	▼ 0.1%	▶ 0.0%	▶ 0.0%	▲ 0.2%

Jedwali 2: Wastani wa bei za jumla kwa Mikoa (TZS/100 kg gunia)

Mkoa	Wiki	Mahindi	Mchele	Maharage	Mtama	Uwele	Ulezi	Viazi mviringo
Dodoma	Wiki hii	65,300	188,300	185,000	68,500	66,000	137,300	76,800
	Wiki iliyopita	67,600	188,300	185,000	68,500	66,000	137,300	75,800
	Badiliko	▼ 3.5%	▶ 0.0%	▶ 0.0%	▶ 0.0%	▶ 0.0%	▶ 0.0%	▲ 1.3%
Arusha	Wiki hii	76,500	225,000	170,000	63,500	69,000	144,000	87,500
	Wiki iliyopita	73,000	210,000	170,000	63,500	69,000	144,000	87,500
	Badiliko	▲ 4.6%	▲ 6.7%	▶ 0.0%	▶ 0.0%	▶ 0.0%	▶ 0.0%	▶ 0.0%
Dar es Salaam	Wiki hii	75,300	212,500	232,500	110,000	90,000	170,000	64,400
	Wiki iliyopita	75,300	206,300	230,000	110,000	90,000	170,000	67,200
	Badiliko	▶ 0.0%	▲ 2.9%	▲ 1.1%	▶ 0.0%	▶ 0.0%	▶ 0.0%	▼ 4.3%
Lindi	Wiki hii	70,000	200,000	200,000	200,000	NA	200,000	70,000
	Wiki iliyopita	67,500	197,500	200,000	200,000	NA	200,000	85,000
	Badiliko	▲ 3.6%	▲ 1.3%	▶ 0.0%	▶ 0.0%		▶ 0.0%	▼ 21.4%
Morogoro	Wiki hii	63,600	214,000	199,000	175,000	175,000	175,000	97,500
	Wiki iliyopita	57,500	214,000	205,000	175,000	175,000	175,000	97,500
	Badiliko	▲ 9.6%	▶ 0.0%	▼ 3.0%	▶ 0.0%	▶ 0.0%	▶ 0.0%	▶ 0.0%
Tanga	Wiki hii	58,200	190,000	185,000	100,000	100,000	175,000	90,000
	Wiki iliyopita	58,200	190,000	195,000	100,000	100,000	170,000	90,000
	Badiliko	▶ 0.0%	▶ 0.0%	▼ 5.4%	▶ 0.0%	▶ 0.0%	▲ 2.9%	▶ 0.0%
Mtwara	Wiki hii	55,000	190,000	205,000	NA	NA	180,000	NA
	Wiki iliyopita	55,000	190,000	205,000	NA	NA	180,000	NA
	Badiliko	▶ 0.0%	▶ 0.0%	▶ 0.0%			▶ 0.0%	
Iringa	Wiki hii	50,000	195,000	200,000	110,000	NA	150,000	55,000
	Wiki iliyopita	50,000	195,000	200,000	110,000	NA	150,000	55,000
	Badiliko	▶ 0.0%	▶ 0.0%	▶ 0.0%	▶ 0.0%		▶ 0.0%	▶ 0.0%
Tabora	Wiki hii	59,000	160,000	190,000	NA	NA	NA	NA
	Wiki iliyopita	59,000	160,000	190,000	NA	NA	NA	NA
	Badiliko	▶ 0.0%	▶ 0.0%	▶ 0.0%				
Rukwa	Wiki hii	55,000	165,000	170,000	NA	NA	NA	55,000
	Wiki iliyopita	55,000	165,000	170,000	NA	NA	NA	55,000
	Badiliko	▶ 0.0%	▶ 0.0%	▶ 0.0%				▶ 0.0%
Kigoma	Wiki hii	53,000	180,000	110,000	100,000	125,000	190,000	90,000
	Wiki iliyopita	53,000	180,000	110,000	100,000	125,000	190,000	90,000
	Badiliko	▶ 0.0%	▶ 0.0%	▶ 0.0%	▶ 0.0%	▶ 0.0%	▶ 0.0%	▶ 0.0%
Shinyanga	Wiki hii	57,500	170,000	175,000	95,000	95,000	NA	67,500
	Wiki iliyopita	57,500	170,000	175,000	95,000	95,000	NA	67,500
	Badiliko	▶ 0.0%	▶ 0.0%	▶ 0.0%	▶ 0.0%	▶ 0.0%		▶ 0.0%

Mkoa	Wiki	Mahindi	Mchele	Maharage	Mtama	Uwele	Ulezi	Viazi mvingo
Mwanza	Wiki hii	65,000	190,000	200,000	160,000	165,000	180,000	85,000
	Wiki iliyopita	65,000	190,000	200,000	160,000	165,000	180,000	85,000
	Badiliko	▶ 0.0%	▶ 0.0%	▶ 0.0%	▶ 0.0%	▶ 0.0%	▶ 0.0%	▶ 0.0%
Kagera	Wiki hii	57,500	185,000	150,000	130,000	130,000	140,000	67,500
	Wiki iliyopita	57,500	185,000	150,000	130,000	130,000	140,000	74,400
	Badiliko	▶ 0.0%	▶ 0.0%	▶ 0.0%	▶ 0.0%	▶ 0.0%	▶ 0.0%	▼ 10.2%
Mara	Wiki hii	65,000	150,000	227,500	62,500	190,000	190,000	92,500
	Wiki iliyopita	65,000	150,000	227,500	62,500	190,000	190,000	92,500
	Badiliko	▶ 0.0%	▶ 0.0%	▶ 0.0%	▶ 0.0%	▶ 0.0%	▶ 0.0%	▶ 0.0%
Manyara	Wiki hii	71,500	200,000	171,000	90,000	90,000	155,000	100,000
	Wiki iliyopita	66,000	190,000	159,000	90,000	90,000	155,000	105,000
	Badiliko	▲ 7.7%	▲ 5.0%	▲ 7.0%	▶ 0.0%	▶ 0.0%	▶ 0.0%	▼ 5.0%
Njombe	Wiki hii	58,000	225,000	185,000	NA	NA	162,500	48,300
	Wiki iliyopita	58,000	225,000	185,000	NA	NA	162,500	48,300
	Badiliko	▶ 0.0%	▶ 0.0%	▶ 0.0%			▶ 0.0%	▶ 0.0%
Kilimanjaro	Wiki hii	67,500	180,000	185,000	120,000	120,000	NA	70,000
	Wiki iliyopita	67,500	180,000	185,000	120,000	120,000	NA	70,000
	Badiliko	▶ 0.0%	▶ 0.0%	▶ 0.0%	▶ 0.0%	▶ 0.0%		▶ 0.0%
Katavi	Wiki hii	52,500	165,000	167,500	190,000	NA	190,000	57,500
	Wiki iliyopita	52,500	165,000	167,500	190,000	NA	190,000	57,500
	Badiliko	▶ 0.0%	▶ 0.0%	▶ 0.0%	▶ 0.0%		▶ 0.0%	▶ 0.0%

Chanzo: Wizara ya Uwekezaji, Viwanda na Biashara

Zingatia:

- ✓ Bei hizi ni wastani wa bei za jumla katika soko kuu la mkoa husika.
- ✓ Alama (▲ ▼ ▶) zinaelezea mabadiliko ya bei: (▲) bei imeongezeka; (▼) bei imepungua; (▶) hakuna mabadiliko ya bei.
- ✓ N/A: bei haikupatikana

Jedwali 3: Wastani wa Bei (TZS) za mazao ya Horticulture katika masoko mbalimbali kwa wiki ya tarehe 15 hadi 20 Aprili, 2022

Mkoa	Nyanya (Kreti 40Kg)	Vitunguu (Gunia 100Kg)	Tikitimaji (Kilo)	Nanasi (Kilo)	Pilipili hoho (Gunia 50Kg)	Tango (Gunia 100Kg)
Nairobi	61,600	228,800	836	726	83,600	55,000
Mombasa	63,800	247,500	660		55,000	110,000
Dar es salaam	50,000	330,000	400	400	36,667	120,000
Morogoro	52,500	280,000	500	800	43,750	
Dodoma	33,333	300,000	400	783	36,667	60,000
Shinyanga	35,000	208,333	500	500	29,167	60,000
Mwanza	33,333	261,111	617	1,017	26,000	45,333
Arusha	50,000	218,750	650	675	37,500	52,500
Tanga	44,500	212,500	675	700	36,250	72,500
Lindi	50,000	218,750	650	675	37,500	52,500
Mtwara	50,000	275,000	400	700	100,000	90,000
Mbeya	45,000	225,000	877	1,767	51,000	118,667
Wastani wiki hii	47,422	250,479	597	795	47,758	76,045
Wastani wiki iliyopita	48,114	249,136	624	800	54,637	72,590
Badiliko	▼1%	▲1%	▼4%	▼1%	▼13%	▲5%

Chanzo: TAHA, 2022

Jedwali 4: Mauzo ya kahawa kwa msimu wa mwaka 2021/2022 hadi kufikia tarehe 30 Machi, 2022

Aina ya Kahawa	Mnada		Soko la moja kwa moja		Viwanda vya ndani		Jumla	
	Kilo	USD	Kilo	USD	Kilo	USD	Kilo	USD
Arabika laini	17,443,712	66,463,399	18,813,020	83,588,763	73,283	244,327.36	36,330,015	150,296,489
Arabika ngumu	15,760	38,814	665,385	1,446,056	5,400	4,320.00	686,545	1,489,190
Robusta	1,243,294	2,732,643	25,314,488	411,110,040	330,116	475,323.49	26,887,898	44,318,007
Jumla	18,702,766	69,234,856	44,792,893	126,144,856	408,799	723,970.85	63,904,458	196,108,686

Chanzo: Bodi ya Kahawa Tanzania, 2022

Jedwali 5: Mauzo ya kakao kwa msimu wa 2021/2022 hadi kufikia tarehe 18 Aprili, 2022

Halmashauri			Kiasi kilichouzwa (Kilo)	Wastani wa Bei (Shilingi/Kilo)	Jumla (Shilingi)
Kyela (Kilo)	Busokelo (Kilo)	Rungwe (Kilo)			
5,989,450	1,429,510	512,210	7,931,170	4,753.63	37,157,883,470

Chanzo: Tume ya Maendeleo ya Ushirika, 2022

Jedwali 6: Mauzo ya korosho kwa msimu wa mwaka 2021/2022 hadi kufikia tarehe 27 Machi, 2022

CHAMA	KIASI KILICHOZWA (KG)	BEI YA JUU (TSH/KG) SG	BEI YA CHINI (TSH/KG) SG	BEI YA JUU (TSH/KG) UG	BEI YA CHINI (TSH/KG) UG	THAMANI (Shilingi)
TANECU	56,897,028	2,445	1,615	1,705	1,305	122,053,954,954
MAMCU	69,065,290	2,400	1,350	1,715	1,200	147,755,070,189
LINDI MWAMBAAO	19,415,656	2,286	1,700	1,710	1,635	40,156,622,949
RUNALI	46,372,299	2,352	1,400			102,113,318,103
CORECU	13,272,882	2,060	1,900	1,755	1,320	25,015,289,408
TAMCU	25,284,493	2,267	1,700			50,534,029,863
MOFACU	137,080	2,270	1,850			292,763,930
TACACU	711,187	1,700	1,610	1,250	1,200	1,137,802,010
JUMLA YA MAUZO YOTE	231,155,915	2,445	1,500	1,755	1,200	489,058,851,406

Chanzo: Bodi ya Korosho Tanzania, 2022

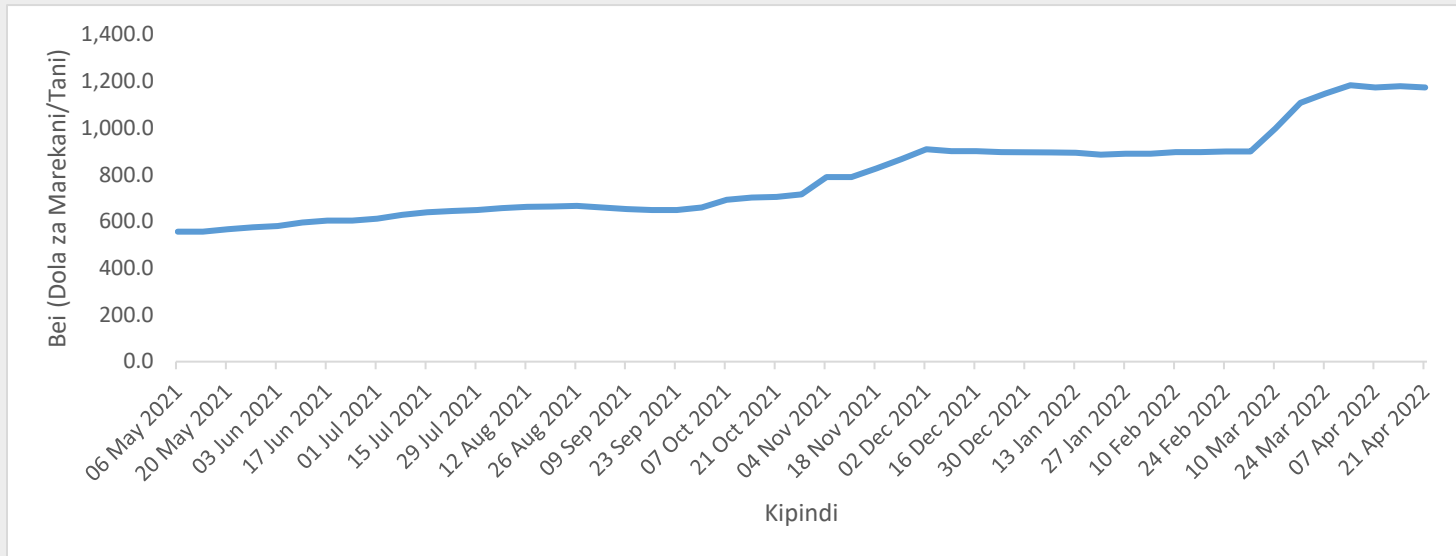
NB: SG: Standard Grade UG: Under Grade

Jedwali 7: Miezi sahihi ya kupanda na kuvuna ili kupata bei nzuri

Zao	Wakati unaofaa kuvuna	Wakati usiofaa kuvuna	Wakati unaofaa kupanda
Vitunguu	Feb- Julai	Julai- Nov	Sept- Des
Nyanya	Jan- Mei	Des - Juni	Sept- Des
Hoho kijani	Feb- Aprili	Juni - Jan	Okt- Nov
Karoti	Okt- Machi	Sep - Apr	Julai- Okt
Matango	Feb- Mei	Mei - Jan	Des- Jan
Viazi mviringo	Machi- Juni	Julai - Jan	Des- Feb
Tikiti maji	Machi- Aprili, Oktoba - Desemba	Mei- Sep, Des- Feb	Jan- Feb, Ago- Sept
Hoho za rangi	Jun- Nov	Mei - Des	Feb- Machi
Tangawizi	Aprili- Julai	Machi - Aug	Des- Feb

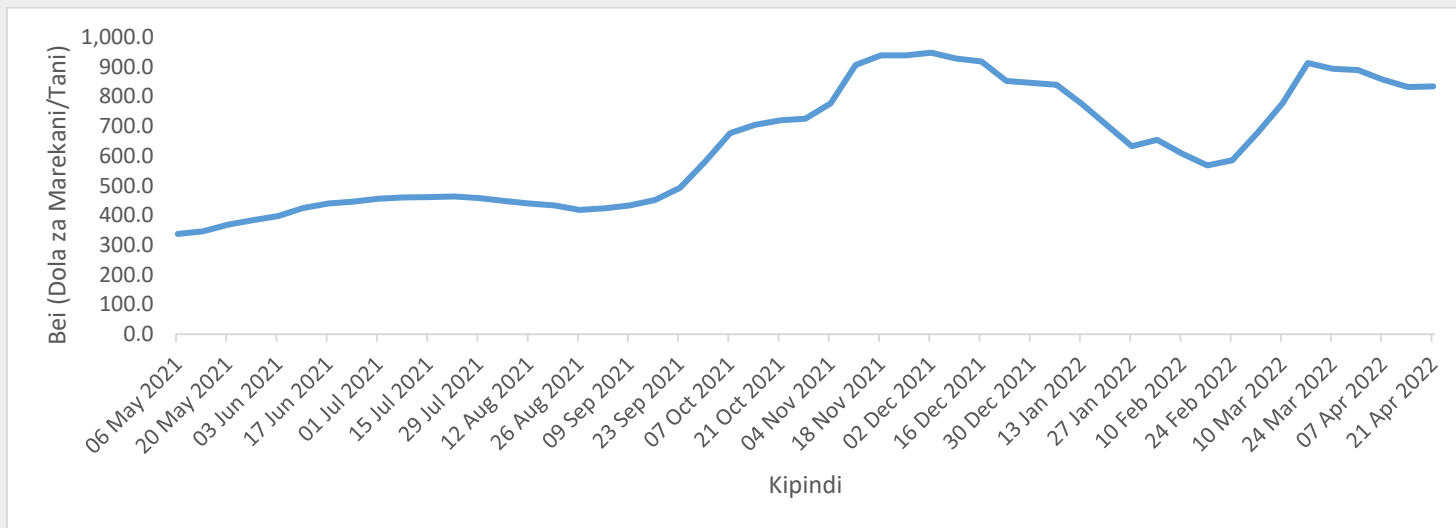
Chanzo: TAHA, 2022

Kielelezo 1: Mwenendo wa Wastani wa bei ya Mbolea aina ya UREA katika soko la dunia hadi kufikia tarehe 21 Aprili, 2022



Chanzo: Mamlaka ya Mbolea Tanzania, 2022

Kielelezo 2: Mwenendo wa Wastani wa bei ya mbolea aina ya DAP katika soko la dunia hadi kufikia tarehe 21 Aprili, 2022



Chanzo: Mamlaka ya Mbolea Tanzania, 2022

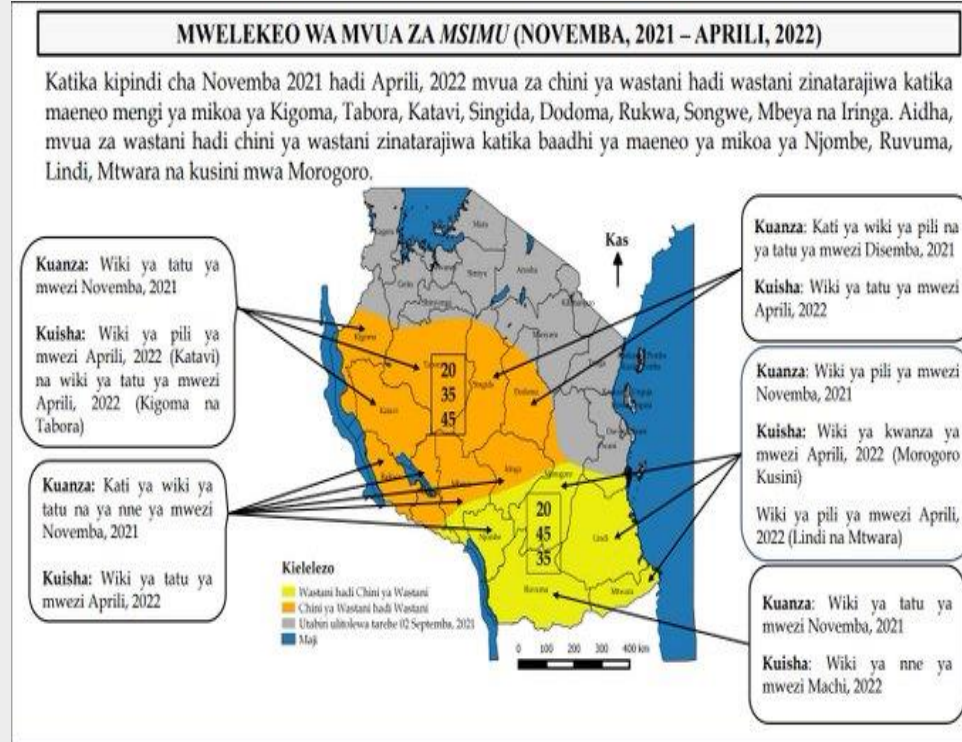
Habari Muhimu

- ✓ Wizara ya Kilimo imeanzisha jukwaa la soko la mtandaoni (M-Kilimo) ili kuwezesha upatikanaji wa huduma za masoko kwa wakulima na wafanyabiashara kupitia simu zao za mkononi, jinsi ya kupata huduma ;-
- ❖ USSD: Piga * 152*00# chagua Na. 7 kisha Na. 2 halafu fuata maelekezo
- ❖ Tovuti: fungua exts.kilimo.go.tz kisha chagua huduma

Kwa maelezo zaidi wasiliana na:

Sehemu ya Masoko ya Mazao,
Wizara ya Kilimo,
S.L.P 2182, DODOMA.
Barua pepe: masoko@kilimo.go.tz

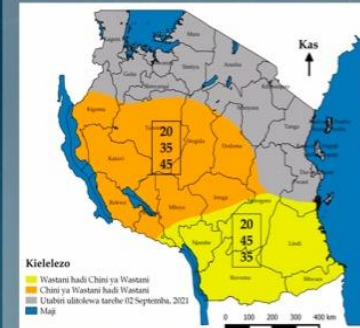
Kiambatisho: Mwenendo wa Mvua za Msimu (Novemba 2021- Aprili 2022)



MAMLAKA YA HALI YA HEWA TANZANIA

ISO 9001: 2015 Huduma za Hali ya Hewa kwa Usafiri wa Anga

Dondoo muhimu za mvua za Msimu (Novemba, 2021 – Aprili, 2022)



Taarifa hii inatoa uchambuzi wa mwenendo wa mifumo ya hali ya hewa na mwelekeo wa mvua za Msimu kwa maeneo yanayopata msimu mmoja wa mvua kwa mwaka (kanda ya magharibi, kati, nyanda za juu kusini magharibi, kusini mwa nchi, ukanda wa pwani ya kusini pamoja na maeneo yaliyoko kusini mwa mkoa wa Morogoro) katika kipindi cha miezi ya Novemba, 2021 hadi Aprili, 2022. Ushauri na tahadhari umetolewa kwa wadau wa sekta mbalimbali wanaotumia taarifa za hali ya hewa katika utekezaji wa majukumu yao kama vile kilimo na usalama wa chakula, mifugo na uvuvi, maliasili, wanyamapori na utalii, nishati na maji, usafirishaji (nchi kavu, kwenye maji na angani), mamlaka za miji, afya, sekta binafsi pamoja na mengineji za maafa. Muhtasari wa mwelekeo wa mvua hizo na athari zake ni kama ifuatavyo:

Mwelekeo wa mvua za Msimu kwa maeneo yanayopata msimu mmoja wa mvua kwa mwaka

- Mvua zinatarajiwa kuwa za chini ya wastani hadi wastani katika maeneo mengi ya mikoa ya Kigoma, Tabora, Katavi, Singida, Dodoma, Rukwa, Songwe, Mbeya na Iringa. Aidha, mvua za wastani hadi chini ya wastani zinatarajiwa katika baadhi ya maeneo ya mikoa ya Njombe, Ruvuma, Lindi, Mtwara na kusini mwa mkoa wa Morogoro.
- Vipindi virefu vya ukavu vinatarajiwa kati ya mwezi Novemba, 2021 na Januari, 2022. Hata hivyo, ongezeko kidogo la mvua linatarajiwa mwezi Machi 2022.
- Mvua zinatarajiwa kuanza katika wiki ya tatu ya mwezi Novemba, 2021 katika maeneo mengi na kuisha kati ya wiki ya pili na ya tatu ya mwezi Aprili, 2022.

Athari na ushauri

- Upungufu mkubwa wa unyevunyevu katika udongo unatarajiwa kujitokeza katika maeneo mengi yanayopata mvua za Msimu na kuathiri ukuaji wa mazao.
- Kina cha maji katika mito, mabwawa na hifadhi ya maji ardhini kinatarajiwa kupungua hususan katika maeneo yanayotarajiwa kupata mvua za chini ya wastani.
- Mlipuko wa magojwa unatarajiwa kujitokeza kutokana na upungufu wa upatikanaji wa maji safi na salama.

[f @tmaservices](https://www.facebook.com/tmaservices)

[t @tma_services](https://twitter.com/tma_services)

[@tanzaniameteorological](https://www.instagram.com/tanzaniameteorological)

[y tanzaniametagency](https://www.youtube.com/tanzaniametagency)

[b www.meteotz1950.blogspot.com](http://www.meteotz1950.blogspot.com)

[TMAonline TV](https://www.tmaonline.tv)