



Jamhuri ya Muungano wa Tanzania  
Wizara ya Kilimo  
Sehemu ya Masoko ya Mazao ya Kilimo

Taarifa ya Wiki ya Mwenendo wa Bei za Mazao

Machi 28 – Aprili 1, 2022

**Ujumbe Mkuu**

Kwa wiki hii, wastani wa bei za mazao makuu ya chakula zimeongezeka na kushuka kwa viwango tofauti ikilinganishwa na viwango vya wastani wa bei wiki iliyopita.

Bei za uwele, viazi mviringo, mahindi, ulezi na maharagwe zimeongezeka kwa asilimia 4.5, 3.4, 3.0, 1.2 na 0.7 mtawalia. Bei za mchele zimeshuka kwa asilimia 1.5, bei za mtama hazijabadilika.

Kahawa safi: Hadi kufikia tarehe 30 Machi, 2022 kahawa safi iliyouzwa kwa msimu wa mauzo 2021/2022 ni kilo 63,904,458 zenye thamani ya Dola za Marekani milioni 196.

Kakao: Hadi kufikia tarehe 28 Machi, 2022 kakao iliyouzwa kwa msimu wa mauzo 2021/2022 ni kilo 7,502,070 zenye thamani ya Shilingi bilioni 35.

Korosho: Hadi kufikia tarehe 27 Machi, 2022 korosho iliyouzwa kwa msimu wa mauzo 2021/2022 ni kilo 231,155,915 zenye thamani ya Shilingi bilioni 489.

Mbolea: Hadi kufikia tarehe 31 Machi, 2022 wastani wa bei ya DAP katika soko la dunia umeongezeka kwa asilimia 3, wastani wa bei ya UREA umepungua kwa asilimia 0.5 ikilinganishwa na bei za wiki iliyopita. Vita inayoendelea kati ya Urusi na Ukraine na athari za UVIKO-19, kwa pamoja zimechangia kupanda kwa bei ya mbolea katika soko la dunia.

Taarifa ya hali ya hewa iliyotolewa na Mamlaka ya Hali ya Hewa inaonesha kuwepo kwa upungufu wa mvua kwa msimu unaoanza Novemba 2021 hadi Aprili 2022 katika mikoa mingi ya Tanzania (Kiambatisho 1). Hali hii inaweza kusababisha kupanda kwa bei za mazao ya chakula.

**Jedwali 1: Wastani wa bei za jumla kwa Mikoa (TZS/100 kg gunia)**

Wiki iliyopita	Mar 21 - 25, 2022	Wiki hii	Mar 28 - Apr 1, 2022					
	Wiki	Mahindi	Mchele	Maharage	Mtama	Uwele	Ulezi	Viazi mviringo
Wastani wa Nchi	Wiki hii	62,500	185,600	186,800	120,400	118,800	167,100	79,400
	Wiki iliyopita	60,600	188,300	185,500	120,400	113,400	165,100	76,700
	<b>Badiliko</b>	<b>▲ 3.0%</b>	<b>▼ 1.5%</b>	<b>▲ 0.7%</b>	<b>▶ 0.0%</b>	<b>▲ 4.5%</b>	<b>▲ 1.2%</b>	<b>▲ 3.4%</b>

Jedwali 2: Wastani wa bei za jumla kwa Mikoa (TZS/100 kg gunia)

Mkoa	Wiki	Mahindi	Mchele	Maharage	Mtama	Uwele	Ulezi	Viazi mvingo
Dodoma	Wiki hii	53,300	187,000	187,500	63,300	66,000	137,300	93,100
	Wiki iliyopita	51,800	187,000	187,000	62,900	66,000	138,500	81,800
	<b>Badiliko</b>	▲ 2.8%	▶ 0.0%	▲ 0.3%	▲ 0.6%	▶ 0.0%	▼ 0.9%	▲ 12.1%
Arusha	Wiki hii	61,000	210,000	175,000	62,500	69,000	138,500	95,000
	Wiki iliyopita	59,500	210,000	175,000	62,500	67,500	138,500	82,500
	<b>Badiliko</b>	▲ 2.5%	▶ 0.0%	▶ 0.0%	▶ 0.0%	▲ 2.2%	▶ 0.0%	▲ 13.2%
Dar es Salaam	Wiki hii	79,000	210,000	230,000	110,000	85,000	170,000	61,300
	Wiki iliyopita	67,000	205,000	235,000	110,000	80,000	170,000	61,900
	<b>Badiliko</b>	▲ 15.2%	▲ 2.4%	▼ 2.2%	▶ 0.0%	▲ 5.9%	▶ 0.0%	▼ 1.0%
Lindi	Wiki hii	75,000	205,000	195,000	175,000	NA	180,000	92,500
	Wiki iliyopita	75,000	205,000	195,000	175,000	NA	180,000	92,500
	<b>Badiliko</b>	▶ 0.0%	▶ 0.0%	▶ 0.0%	▶ 0.0%		▶ 0.0%	▶ 0.0%
Morogoro	Wiki hii	58,800	198,500	195,000	175,000	175,000	172,500	92,500
	Wiki iliyopita	58,800	198,500	195,000	175,000	175,000	172,500	92,500
	<b>Badiliko</b>	▶ 0.0%	▶ 0.0%	▶ 0.0%	▶ 0.0%	▶ 0.0%	▶ 0.0%	▶ 0.0%
Tanga	Wiki hii	77,500	190,000	195,000	100,000	110,000	170,000	87,800
	Wiki iliyopita	65,000	190,000	195,000	100,000	110,000	170,000	85,600
	<b>Badiliko</b>	▲ 16.1%	▶ 0.0%	▶ 0.0%	▶ 0.0%	▶ 0.0%	▶ 0.0%	▲ 2.5%
Mtwara	Wiki hii	55,000	190,000	205,000	NA	NA	180,000	NA
	Wiki iliyopita	55,000	190,000	205,000	NA	NA	180,000	NA
	<b>Badiliko</b>	▶ 0.0%	▶ 0.0%	▶ 0.0%			▶ 0.0%	
Iringa	Wiki hii	49,000	210,000	205,000	110,000	NA	150,000	56,300
	Wiki iliyopita	47,000	205,000	205,000	110,000	NA	150,000	56,300
	<b>Badiliko</b>	▲ 4.1%	▲ 2.4%	▶ 0.0%	▶ 0.0%		▶ 0.0%	▶ 0.0%
Rukwa	Wiki hii	55000	165000	170000	NA	NA	NA	55000
	Wiki iliyopita	54,300	167,500	173,800	NA	NA	NA	62,500
	<b>Badiliko</b>	▲ 1.3%	▼ 1.5%	▼ 2.2%				▼ 13.6%
Kigoma	Wiki hii	61,000	170,000	110,000	90,000	125,000	190,000	100,000
	Wiki iliyopita	61,000	170,000	110,000	90,000	125,000	190,000	100,000
	<b>Badiliko</b>	▶ 0.0%	▶ 0.0%	▶ 0.0%	▶ 0.0%	▶ 0.0%	▶ 0.0%	▶ 0.0%
Shinyanga	Wiki hii	57500	170000	175000	95000	95000	NA	67500
	Wiki iliyopita	NA	NA	NA	NA	NA	NA	NA
	<b>Badiliko</b>							

Mkoa	Wiki	Mahindi	Mchele	Maharage	Mtama	Uwele	Ulezi	Viazi mviringo
Mwanza	Wiki hii	69,000	177,500	192,500	150,000	170,000	180,000	92,500
	Wiki iliyopita	69,000	177,500	192,500	150,000	170,000	180,000	92,500
	<b>Badiliko</b>	▶ 0.0%	▶ 0.0%	▶ 0.0%	▶ 0.0%	▶ 0.0%	▶ 0.0%	▶ 0.0%
Kagera	Wiki hii	56,500	167,500	150,000	130,000	130,000	140,000	62,500
	Wiki iliyopita	56,500	167,500	150,000	130,000	130,000	140,000	62,500
	<b>Badiliko</b>	▶ 0.0%	▶ 0.0%	▶ 0.0%	▶ 0.0%	▶ 0.0%	▶ 0.0%	▶ 0.0%
Mara	Wiki hii	65000	150000	227500	62500	190000	190000	92500
	Wiki iliyopita	NA	NA	NA	NA	NA	NA	NA
	<b>Badiliko</b>							
Manyara	Wiki hii	63,300	190,000	159,000	90,000	90,000	155,000	105,000
	Wiki iliyopita	60,000	190,000	159,000	90,000	90,000	150,000	85,000
	<b>Badiliko</b>	▲ 5.2%	▶ 0.0%	▶ 0.0%	▶ 0.0%	▶ 0.0%	▲ 3.2%	▲ 19.0%
Njombe	Wiki hii	58,000	220,000	185,000	NA	NA	162,500	50,500
	Wiki iliyopita	58,000	220,000	185,000	NA	NA	162,500	50,500
	<b>Badiliko</b>	▶ 0.0%	▶ 0.0%	▶ 0.0%			▶ 0.0%	▶ 0.0%
Kilimanjaro	Wiki hii	67,500	180,000	185,000	120,000	120,000	NA	70,000
	Wiki iliyopita	67,500	180,000	185,000	120,000	120,000	NA	70,000
	<b>Badiliko</b>	▶ 0.0%	▶ 0.0%	▶ 0.0%	▶ 0.0%	▶ 0.0%		▶ 0.0%
Katavi	Wiki hii	64,000	150,000	220,000	190,000	NA	190,000	75,000
	Wiki iliyopita	64,000	150,000	220,000	190,000	NA	190,000	75,000
	<b>Badiliko</b>	▶ 0.0%	▶ 0.0%	▶ 0.0%	▶ 0.0%		▶ 0.0%	▶ 0.0%

**Chanzo:** Wizara ya Uwekezaji, Viwanda na Biashara

#### Zingatia:

- ✓ Bei hizi ni wastani wa bei za jumla katika soko kuu la mkoa husika.
- ✓ Alama (▲▼▶) zinaeleza mabadiliko ya bei: (▲) bei imeongezeka; (▼) bei imepungua; (▶) hakuna mabadiliko ya bei.
- ✓ N/A: bei haikupatikana

**Jedwali 3: Wastani wa Bei (TZS) za mazao ya Horticulture katika masoko mbalimbali kwa wiki ya tarehe 25 hadi 30 Machi, 2022**

Mkoa	Nyanya (Kreti 40Kg)	Vitunguu (Gunia 100Kg)	Tikitimaji (Kilo)	Nanasi (Kilo)	Pilipili hoho (Gunia 50Kg)	Tango (Gunia 100Kg)
Nairobi	44,000	206,800	748	660	90,933	46,200
Mombasa	45,467	261,250	660		62,333	117,333
Dar es salaam	43,250	322,500	400	400	60,417	152,500
Morogoro	36,000	293,333	500	733	41,667	67,778
Dodoma	40,000	300,000	367	600	25,833	57,778
Shinyanga	30,000	179,167	625	500	27,083	55,000
Mwanza	36,000	233,333	533	917	26,667	50,000
Arusha	48,333	247,222	733	567	36,667	51,667
Tanga	35,000	188,750	525	675	32,500	77,500
Lindi	48,333	247,222	733	567	36,667	51,667
Mtwara	86,667	250,000	400	533	83,333	75,000
Mbeya	44,000	242,917	1,250	1,313	46,000	120,500
<b>Wastani</b>	<b>44,754</b>	<b>247,708</b>	<b>623</b>	<b>679</b>	<b>47,508</b>	<b>76,910</b>

Chanzo: TAHA, 2022

**Jedwali 4: Mauzo ya kahawa kwa msimu wa mwaka 2021/2022 hadi kufikia tarehe 30 Machi, 2022**

Aina ya Kahawa	Mnada		Soko la moja kwa moja		Viwanda vya ndani		Jumla	
	Kilo	USD	Kilo	USD	Kilo	USD	Kilo	USD
Arabika laini	17,443,712	66,463,399	18,813,020	83,588,763	73,283	244,327.36	36,330,015	150,296,489
Arabika ngumu	15,760	38,814	665,385	1,446,056	5,400	4,320.00	686,545	1,489,190
Robusta	1,243,294	2,732,643	25,314,488	411,110,040	330,116	475,323.49	26,887,898	44,318,007
<b>Jumla</b>	<b>18,702,766</b>	<b>69,234,856</b>	<b>44,792,893</b>	<b>126,144,856</b>	<b>408,799</b>	<b>723,970.85</b>	<b>63,904,458</b>	<b>196,108,686</b>

Chanzo: Bodi ya Kahawa Tanzania, 2022

**Jedwali 5: Mauzo ya kakao kwa msimu wa 2021/2022 hadi kufikia tarehe 28 Machi, 2022**

Halmashauri			Kiasi kilichouzwa (Kilo)	Wastani wa Bei (Shilingi/Kilo)	Jumla (Shilingi)
Kyela (Kilo)	Busokelo (Kilo)	Rungwe (Kilo)			
5,614,040	1,385,060	502,970	7,502,070	4,763.58	35,225,557,130

**Chanzo:** Tume ya Maendeleo ya Ushirika, 2022

**Jedwali 6: Mauzo ya korosho kwa msimu wa mwaka 2021/2022 hadi kufikia tarehe 27 Machi, 2022**

CHAMA	KIASI KILICHOZWA (KG)	BEI YA JUU (TSH/KG) SG	BEI YA CHINI (TSH/KG) SG	BEI YA JUU (TSH/KG) UG	BEI YA CHINI (TSH/KG) UG	THAMANI (Shilingi)
TANECU	56,897,028	2,445	1,615	1,705	1,305	122,053,954,954
MAMCU	69,065,290	2,400	1,350	1,715	1,200	147,755,070,189
LINDI MWAMBAO	19,415,656	2,286	1,700	1,710	1,635	40,156,622,949
RUNALI	46,372,299	2,352	1,400			102,113,318,103
CORECU	13,272,882	2,060	1,900	1,755	1,320	25,015,289,408
TAMCU	25,284,493	2,267	1,700			50,534,029,863
MOFACU	137,080	2,270	1,850			292,763,930
TACACU	711,187	1,700	1,610	1,250	1,200	1,137,802,010
<b>JUMLA YA MAUZO YOTE</b>	<b>231,155,915</b>	<b>2,445</b>	<b>1,500</b>	<b>1,755</b>	<b>1,200</b>	<b>489,058,851,406</b>

**Chanzo:** Bodi ya Korosho Tanzania, 2022

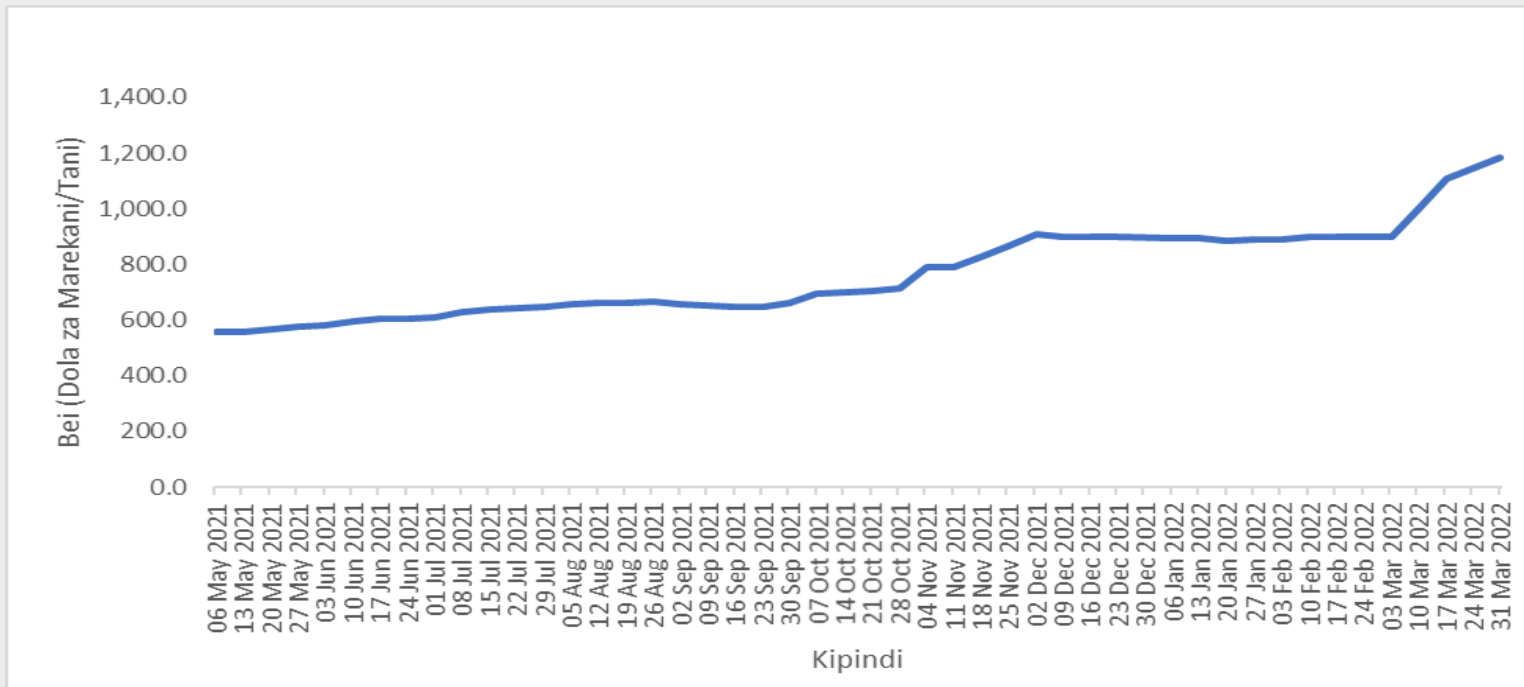
**NB:** SG: Standard Grade UG: Under Grade

**Jedwali 7: Miezi sahihi ya kupanda na kuvuna ili kupata bei nzuri**

Zao	Wakati unaofaa kuvuna	Wakati usiofaa kuvuna	Wakati unaofaa kupanda
Vitunguu	Feb- Julai	Julai- Nov	Sept- Des
Nyanya	Jan- Mei	Des - Juni	Sept- Des
Hoho kijani	Feb- Aprili	Juni - Jan	Okt- Nov
Karoti	Okt- Machi	Sep - Apr	Julai- Okt
Matango	Feb- Mei	Mei - Jan	Des- Jan
Viazi mvingo	Machi- Juni	Julai - Jan	Des- Feb
Tikiti maji	Machi- Aprili, Oktoba - Desemba	Mei- Sep, Des- Feb	Jan- Feb, Ago- Sept
Hoho za rangi	Jun- Nov	Mei - Des	Feb- Machi
Tangawizi	Aprili- Julai	Machi - Aug	Des- Feb

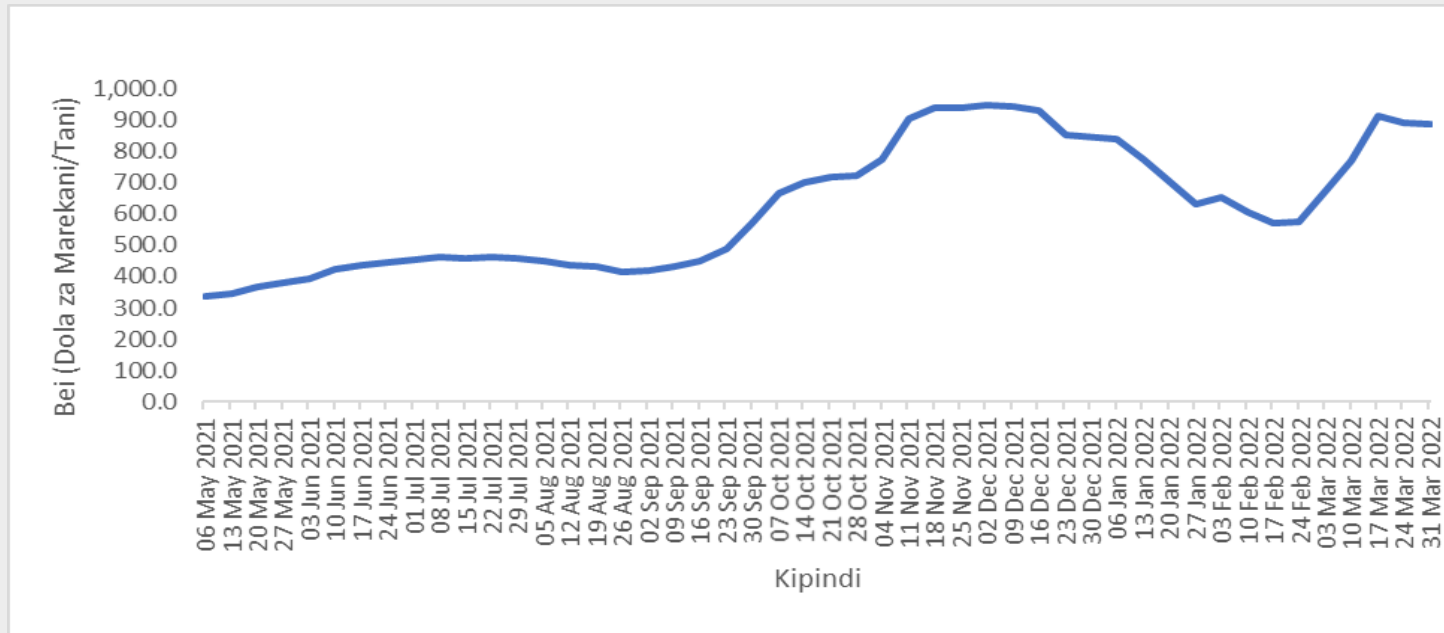
**Chanzo:** TAHA, 202

**Kielelezo 1: Mwenendo wa Wastani wa bei ya Mbolea aina ya DAP katika soko la dunia hadi kufikia tarehe 31 Machi, 2022**



**Chanzo:** Mamlaka ya Mbolea Tanzania, 2022

**Kielelezo 2: Mwenendo wa Wastani wa bei ya mbolea aina ya UREA katika soko la dunia hadi kufikia tarehe 31 Machi, 2022**



**Chanzo:** Mamlaka ya Mbolea Tanzania, 2022

**Habari Muhimu**

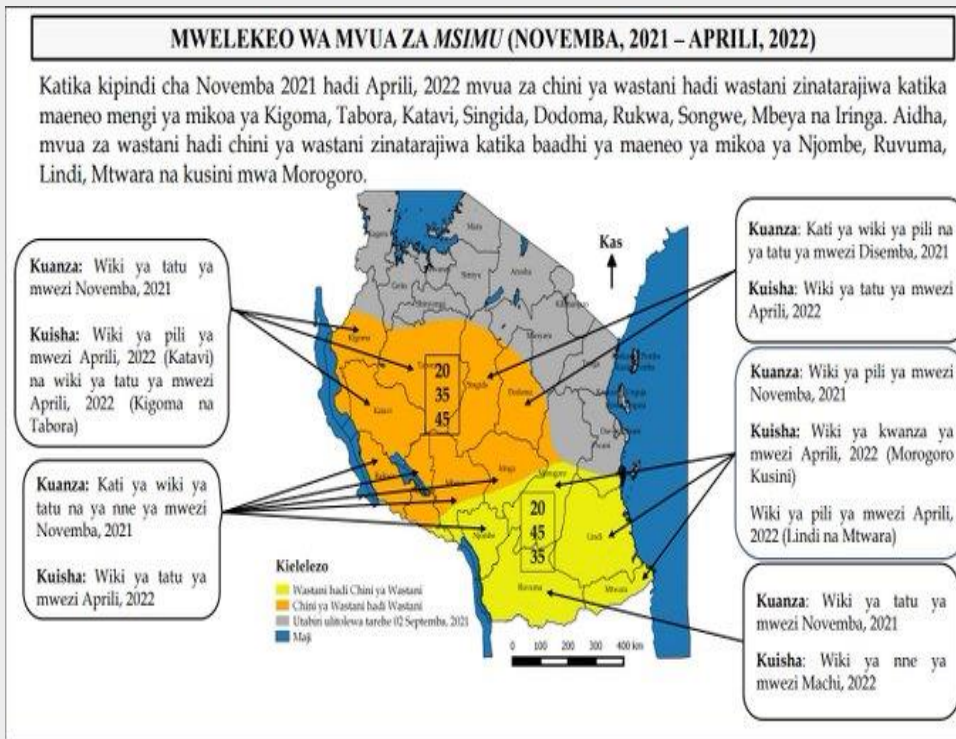
- ✓ Wizara ya Kilimo imeanzisha jukwaa la soko la mtandaoni (M-Kilimo) ili kuwezesha upatikanaji wa huduma za masoko kwa wakulima na wafanyabiashara kupitia simu zao za mkononi, jinsi ya kupata huduma ;-
  - ❖ USSD: Piga \* 152\*00# chagua Na. 7 kisha Na. 2 halafu fuata maelekezo
  - ❖ Tovuti: fungua [exts.kilimo.go.tz](https://exts.kilimo.go.tz) kisha chagua huduma

**Kwa maelezo zaidi wasiliana na:**

Sehemu ya Masoko ya Mazao,  
Wizara ya Kilimo,  
S.L.P 2182, DODOMA.  
Barua pepe: [masoko@kilimo.go.tz](mailto:masoko@kilimo.go.tz)



**Kiambatisho: Mwenendo wa Mvua za Msimu (Novemba 2021- Aprili 2022)**



**Chanzo :** Mamlaka ya Hali ya Hewa Tanzania

**MAMLAKA YA HALI YA HEWA TANZANIA**  
 ISO 9001: 2015 Huduma za Hali ya Hewa kwa Usafiri wa Anga

**Dondoo muhimu za mvua za Msimu (Novemba, 2021 – Aprili, 2022)**

**Kielelezo**  
 ■ Wastani hadi Chini ya Wastani  
 ■ Chini ya Wastani hadi Wastani  
 ■ Uhabari ulitolewa tarehe 02 Septemba, 2021  
 ■ Maji

Taarifa hii inatoa uchambuzi wa mwenendo wa mifumo ya hali ya hewa na mwelekeo wa mvua za Msimu kwa maeneo yanayopata msimu mmoja wa mvua kwa mwaka (kanda ya magharibi, kusini mwa nchi, ukanda wa pwani ya kusini pamoja na maeneo yaliyoko kusini mwa mkoa wa Morogoro) katika kipindi cha miezi ya Novemba, 2021 hadi Aprili, 2022. Ushauri na tahadhari umetolewa kwa wadau wa sekta mbalimbali wanaotumia taarifa za hali ya hewa katika utekezaji wa majukumu yao kama vile kilimo na usalama wa chakula, mifugo na uvuvi, maliasili, wanyamapori na utalii, nishati na maji, usafirishaji (nchi kavu, kwenye maji na angani), mamlaka za miji, afya, sekta binafsi pamoja na menejimenti za maafa. Muhtasari wa mwelekeo wa mvua hizo na athari zake ni kama ifuatavyo:

**Mwelekeo wa mvua za Msimu kwa maeneo yanayopata msimu mmoja wa mvua kwa mwaka**

- i. Mvua zinarajiwa kuwa za chini ya wastani hadi wastani katika maeneo mengi ya mikoa ya Kigoma, Tabora, Katavi, Singida, Dodoma, Rukwa, Songwe, Mbeya na Iringa. Aidha, mvua za wastani hadi chini ya wastani zinarajiwa katika baadhi ya maeneo ya mikoa ya Njombe, Ruvuma, Lindi, Mtwara na kusini mwa mkoa wa Morogoro.
- ii. Vipindi virefu vya ukavu vinarajiwa kati ya mwezi Novemba, 2021 na Januari, 2022. Hata hivyo, ongezeko kidogo la mvua litarajiwa mwezi Machi 2022.
- iii. Mvua zinarajiwa kuanza katika wiki ya tatu ya mwezi Novemba, 2021 katika maeneo mengi na kuisha kati ya wiki ya pili na ya tatu ya mwezi Aprili, 2022.

**Athari na ushauri**

- i. Upungufu mkubwa wa unyevunyevu katika udongo unatarajiwa kujitokeza katika maeneo mengi yanayopata mvua za Msimu na kuathiri ukuaji wa mazao.
- ii. Kina cha maji katika mito, mabwawa na hifadhi ya maji ardhini kinatarajiwa kupungua hususan katika maeneo yanayotarajiwa kupata mvua za chini ya wastani.
- iii. Mlipuko wa magojwa unatarajiwa kujitokeza kutokana na upungufu wa upatikanaji wa maji safi na salama.

[f @tmaservices](#)    [t @tma\\_services](#)    [i @tanzaniameteorological](#)  
[www.tanzaniametagency](#)    [www.meteotz1950.blogspot.com](#)    [TMAonline TV](#)